

Số : 2810/2021/CV-VH

V/v: Giải trình chênh lệch báo cáo tài
chính Quý 3 năm 2021

2021

Hà Nội, ngày 28 tháng 10 năm 2021

GIẢI TRÌNH CHÊNH LỆCH BÁO CÁO TÀI CHÍNH
QUÝ 3 NĂM 2021



- Kính gửi :**
- Ủy Ban Chứng Khoán Nhà Nước
 - Sở Giao dịch Chứng khoán Thành phố Hồ Chí Minh

Căn cứ theo khoản 4, điều 11, chương III, Thông tư 155/2015/TT-BTC, ban hành ngày 06/10/2015 và có hiệu lực từ ngày 1/1/2016 của Bộ Tài Chính hướng dẫn về công bố thông tin trên thị trường chứng khoán, Công ty Cổ phần Vinhomes (“Công ty Vinhomes”) xin được giải trình trường hợp lợi nhuận sau thuế TNDN thay đổi từ 10% trở lên so với cùng kỳ năm trước:

Đơn vị tính: Triệu VND

Chỉ tiêu	Quý 3 năm 2021	Quý 3 năm 2020	Tăng/(giảm)	%	Giải thích
Lợi nhuận sau thuế TNDN Báo cáo tài chính riêng	1.917.846	1.067.862	849.984	80%	(i)
Lợi nhuận sau thuế TNDN Báo cáo tài chính hợp nhất	11.195.103	6.146.258	5.048.845	82%	(ii)

- (i) Lợi nhuận sau thuế TNDN theo báo cáo tài chính riêng Quý 3 năm 2021 tăng 850 tỷ đồng, tương ứng tăng 80% so với Quý 3 năm 2020 chủ yếu do doanh thu hoạt động tài chính tăng 1.072 tỷ đồng. Doanh thu hoạt động tài chính chủ yếu bao gồm thu nhập từ hợp đồng hợp tác đầu tư, kinh doanh.
- (ii) Lợi nhuận sau thuế TNDN theo báo cáo hợp nhất của Công ty Vinhomes Quý 3 năm 2021 tăng 5.049 tỷ đồng, tương ứng tăng 82% so với Quý 3 năm 2020 chủ yếu do lợi nhuận gộp về bán hàng và cung cấp dịch vụ tăng 4.533 tỷ đồng. Lợi nhuận gộp tăng chủ yếu do tăng doanh thu từ chuyển nhượng bất động sản.

 **CÔNG TY CỔ PHẦN VINHOMES** 



Phạm Thiều Hoa
Tổng Giám đốc

Công ty Cổ phần Vinhomes

Báo cáo tài chính riêng giữa niên độ

Quý III năm 2021

Công ty Cổ phần Vinhomes

THÔNG TIN CHUNG

MỤC LỤC

	<i>Trang</i>
Thông tin chung	1 - 2
Báo cáo của Ban Giám đốc	3
Bảng cân đối kế toán riêng giữa niên độ	4 - 6
Báo cáo kết quả hoạt động kinh doanh riêng giữa niên độ	7-8
Báo cáo lưu chuyển tiền tệ riêng giữa niên độ	9 - 10
Thuyết minh báo cáo tài chính riêng giữa niên độ	11 - 50

Công ty Cổ phần Vinhomes

THÔNG TIN CHUNG

CÔNG TY

Công ty Cổ phần Vinhomes (“Công ty”), là một công ty cổ phần được thành lập theo Luật Doanh nghiệp của Việt Nam theo Giấy Chứng nhận Đăng ký Kinh doanh số 0103022741, do Sở Kế hoạch và Đầu tư Thành phố Hà Nội cấp ngày 6 tháng 3 năm 2008 và được cấp lại Giấy Chứng nhận Đăng ký Doanh nghiệp Công ty Cổ phần số 0102671977 ngày 5 tháng 8 năm 2010. Công ty sau đó cũng nhận được các Giấy Chứng nhận Đăng ký Doanh nghiệp sửa đổi với lần sửa đổi gần nhất là lần thứ 32 ngày 8 tháng 10 năm 2021.

Hoạt động chính trong kỳ hiện tại của Công ty là phát triển và kinh doanh bất động sản, cho thuê văn phòng, cung cấp dịch vụ quản lý bất động sản và các dịch vụ liên quan, cung cấp dịch vụ tổng thầu xây dựng, dịch vụ tư vấn, thiết kế, giám sát và quản lý xây dựng.

Công ty có trụ sở chính tại tòa nhà văn phòng Symphony, Đường Chu Huy Mân, Khu đô thị sinh thái Vinhomes Riverside, Phường Phúc Lợi, Quận Long Biên, Thành phố Hà Nội, Việt Nam.

Tập đoàn Vingroup – Công ty CP là công ty mẹ của Công ty. Tập đoàn Vingroup – Công ty CP và các công ty con sau đây được gọi chung là Tập đoàn.

HỘI ĐỒNG QUẢN TRỊ

Các thành viên Hội đồng Quản trị trong kỳ và vào ngày lập báo cáo này như sau:

Bà Nguyễn Diệu Linh	Chủ tịch
Ông Phạm Nhật Vượng	Thành viên
Bà Cao Thị Hà An	Thành viên
Ông Phạm Thiều Hoa	Thành viên
Ông Ashish Jaiprakash Shastry	Thành viên
Ông Trần Kiên Cường	Thành viên
Ông Varun Kapur	Thành viên độc lập
Ông Mueen Uddeen	Thành viên độc lập
Ông Hoàng D. Quan	Thành viên độc lập

BAN KIỂM SOÁT

Các thành viên Ban kiểm soát trong kỳ và vào ngày lập báo cáo này như sau:

Bà Nguyễn Lê Văn Quỳnh	Trưởng Ban	bổ nhiệm ngày 12 tháng 8 năm 2021
Ông Phạm Khôi Nguyên	Trưởng Ban	miễn nhiệm ngày 12 tháng 8 năm 2021
Bà Lê Thị Duyên	Thành viên	
Bà Phạm Ngọc Lan	Thành viên	bổ nhiệm ngày 12 tháng 8 năm 2021
Bà Đoàn Thị Thu Mai	Thành viên	miễn nhiệm ngày 12 tháng 8 năm 2021

Công ty Cổ phần Vinhomes

THÔNG TIN CHUNG (tiếp theo)

BAN TỔNG GIÁM ĐỐC

Các thành viên Ban Tổng Giám đốc trong kỳ và vào ngày lập báo cáo này như sau:

Ông Phạm Thiều Hoa	Tổng Giám đốc
Ông Douglas John Farrell	Phó Tổng Giám đốc
Ông Nguyễn Đức Quang	Phó Tổng Giám đốc
Ông Phạm Văn Khương	Phó Tổng Giám đốc
Ông Nguyễn Vũ Hưng	Phó Tổng Giám đốc
Bà Nguyễn Thu Hằng	Phó Tổng Giám đốc
Bà Mai Thu Thủy	Phó Tổng Giám đốc

NGƯỜI ĐẠI DIỆN THEO PHÁP LUẬT

Người đại diện theo pháp luật của Công ty trong kỳ và vào ngày lập báo cáo này như sau:

- ▾ từ ngày 1 tháng 1 năm 2021 tới ngày 1 tháng 7 năm 2021 là Bà Nguyễn Diệu Linh, Chủ tịch Hội đồng Quản trị, Ông Phạm Thiều Hoa, Tổng Giám đốc, Ông Nguyễn Vũ Hưng, Phó Tổng Giám đốc và Ông Phạm Văn Khương, Phó Tổng Giám đốc; và
- ▾ từ ngày 2 tháng 7 năm 2021 đến ngày lập báo cáo này, Bà Nguyễn Thu Hằng, Phó Tổng Giám đốc được bổ nhiệm là người đại diện theo pháp luật của Công ty bên cạnh những người đại diện theo pháp luật hiện hữu.

Công ty Cổ phần Vinhomes

BÁO CÁO CỦA BAN GIÁM ĐỐC

Ban Giám đốc Công ty Cổ phần Vinhomes (“Công ty”) trình bày báo cáo này và báo cáo tài chính riêng giữa niên độ của Công ty cho giai đoạn tài chính chín tháng kết thúc ngày 30 tháng 09 năm 2021.

TRÁCH NHIỆM CỦA BAN GIÁM ĐỐC ĐỐI VỚI BÁO CÁO TÀI CHÍNH RIÊNG GIỮA NIÊN ĐỘ

Ban Giám đốc chịu trách nhiệm đảm bảo báo cáo tài chính riêng giữa niên độ cho từng giai đoạn tài chính phản ánh trung thực và hợp lý tình hình tài chính riêng giữa niên độ, kết quả hoạt động kinh doanh riêng giữa niên độ và tình hình lưu chuyển tiền tệ riêng giữa niên độ của Công ty. Trong quá trình lập báo cáo tài chính riêng giữa niên độ này, Ban Giám đốc cần phải:

- lựa chọn các chính sách kế toán thích hợp và áp dụng các chính sách này một cách nhất quán;
- thực hiện các đánh giá và ước tính một cách hợp lý và thận trọng;
- nêu rõ các chuẩn mực kế toán áp dụng cho Công ty có được tuân thủ hay không và tất cả những sai lệch trọng yếu so với những chuẩn mực này đã được trình bày và giải thích trong báo cáo tài chính riêng giữa niên độ; và
- lập báo cáo tài chính riêng giữa niên độ trên cơ sở nguyên tắc hoạt động liên tục trừ trường hợp không thể cho rằng Công ty sẽ tiếp tục hoạt động.

Ban Giám đốc chịu trách nhiệm đảm bảo việc các sổ sách kế toán thích hợp được lưu giữ để phản ánh tình hình tài chính riêng của Công ty, với mức độ chính xác hợp lý, tại bất kỳ thời điểm nào và đảm bảo rằng các sổ sách kế toán tuân thủ với chế độ kế toán đã được áp dụng. Ban Giám đốc cũng chịu trách nhiệm về việc quản lý các tài sản của Công ty và do đó phải thực hiện các biện pháp thích hợp để ngăn chặn và phát hiện các hành vi gian lận và những vi phạm khác.

Ban Giám đốc cam kết đã tuân thủ những yêu cầu nêu trên trong việc lập báo cáo tài chính riêng giữa niên độ kèm theo.

CÔNG BỐ CỦA BAN GIÁM ĐỐC

Theo ý kiến của Ban Giám đốc, báo cáo tài chính riêng giữa niên độ kèm theo phản ánh trung thực và hợp lý tình hình tài chính riêng giữa niên độ của Công ty vào ngày 30 tháng 09 năm 2021, kết quả hoạt động kinh doanh riêng giữa niên độ và tình hình lưu chuyển tiền tệ riêng giữa niên độ cho giai đoạn tài chính kết thúc cùng ngày phù hợp với các Chuẩn mực kế toán Việt Nam, Chế độ kế toán doanh nghiệp Việt Nam và các quy định pháp lý có liên quan đến việc lập và trình bày báo cáo tài chính riêng giữa niên độ.

Công ty có các công ty con như được trình bày trong báo cáo tài chính giữa niên độ. Công ty đã lập báo cáo tài chính riêng giữa niên độ này nhằm đáp ứng các yêu cầu về công bố thông tin, cụ thể là theo quy định tại Thông tư số 155/2015/TT-BTC - Hướng dẫn về việc công bố thông tin trên thị trường chứng khoán. Cứng theo quy định tại các văn bản này, Công ty cũng đã lập báo cáo tài chính hợp nhất giữa niên độ của Công ty và các công ty con vào ngày 30 tháng 09 năm 2021 (“báo cáo tài chính hợp nhất”) để ngày 27 tháng 10 năm 2021.

Người sử dụng báo cáo tài chính riêng giữa niên độ nên đọc báo cáo này cùng với báo cáo tài chính hợp nhất giữa niên độ nói trên để có được các thông tin đầy đủ về tình hình tài chính hợp nhất giữa niên độ, kết quả hoạt động kinh doanh hợp nhất giữa niên độ và tình hình lưu chuyển tiền tệ hợp nhất giữa niên độ của Công ty và các công ty con.

Thay mặt Ban Giám đốc:



Hà Nội, Việt Nam

Ngày 27 tháng 10 năm 2021

BẢNG CÂN ĐỐI KẾ TOÁN RIÊNG GIỮA NIÊN ĐỘ
ngày 30 tháng 09 năm 2021

Đơn vị tính: triệu VND

Mã số	TÀI SẢN	Thuyết minh	Ngày 30 tháng 09 năm 2021	Ngày 31 tháng 12 năm 2020
100	A. TÀI SẢN NGẮN HẠN		56.350.990	67.066.303
110	I. Tiền và các khoản tương đương tiền	4	1.201.000	607.620
111	1. Tiền		961.614	333.259
112	2. Các khoản tương đương tiền		239.386	274.361
120	II. Đầu tư tài chính ngắn hạn		64.108	194.751
123	1. Đầu tư nắm giữ đến ngày đáo hạn	5	64.108	194.751
130	III. Các khoản phải thu ngắn hạn		40.733.078	57.496.393
131	1. Phải thu ngắn hạn của khách hàng	6.1	7.853.175	32.745.805
132	2. Trả trước cho người bán ngắn hạn	6.2	1.748.422	1.577.551
135	3. Phải thu về cho vay ngắn hạn	7	5.587.000	16.000
136	4. Phải thu ngắn hạn khác	8	25.589.471	23.177.436
137	5. Dự phòng phải thu ngắn hạn khó đòi		(44.990)	(20.399)
140	IV. Hàng tồn kho	9	4.440.244	4.429.416
141	1. Hàng tồn kho		4.460.185	4.449.357
149	2. Dự phòng giảm giá hàng tồn kho		(19.941)	(19.941)
150	V. Tài sản ngắn hạn khác		9.912.560	4.338.123
151	1. Chi phí trả trước ngắn hạn	10	120.466	86.365
155	2. Tài sản ngắn hạn khác	11	9.792.094	4.251.758

BẢNG CÂN ĐỐI KẾ TOÁN RIÊNG GIỮA NIÊN ĐỘ (tiếp theo)
ngày 30 tháng 09 năm 2021

Đơn vị tính: triệu VND

Mã số	TÀI SẢN	Thuyết minh	Ngày 30 tháng 09 năm 2021	Ngày 31 tháng 12 năm 2020
200	B. TÀI SẢN DÀI HẠN		54.383.646	41.612.681
210	<i>I. Các khoản phải thu dài hạn</i>		6.921.561	15.633
215	1. Phải thu về cho vay dài hạn		6.843.450	-
216	2. Phải thu dài hạn khác	8	78.111	15.633
220	<i>II. Tài sản cố định</i>		1.533.060	1.605.524
221	1. Tài sản cố định hữu hình	12	1.489.023	1.544.094
222	Nguyên giá		1.631.737	1.645.005
223	Giá trị khấu hao lũy kế		(142.714)	(100.911)
227	2. Tài sản cố định vô hình		44.037	61.430
228	Nguyên giá		136.526	136.729
229	Giá trị hao mòn lũy kế		(92.489)	(75.299)
230	<i>III. Bất động sản đầu tư</i>	13	3.768.276	3.865.778
231	1. Nguyên giá		4.210.963	4.204.931
232	2. Giá trị khấu hao lũy kế		(442.687)	(339.153)
240	<i>IV. Tài sản dở dang dài hạn</i>		1.299.917	404.656
242	1. Chi phí xây dựng cơ bản dở dang	14	1.299.917	404.656
250	<i>V. Đầu tư tài chính dài hạn</i>	15	40.678.185	34.504.290
251	1. Đầu tư vào công ty con	15.1	39.958.923	33.804.923
253	2. Đầu tư góp vốn vào đơn vị khác	15.2	867.030	847.030
254	3. Dự phòng các khoản đầu tư	15	(197.768)	(197.663)
255	4. Đầu tư nắm giữ đến ngày đáo hạn	15	50.000	50.000
260	<i>VI. Tài sản dài hạn khác</i>		182.647	1.216.800
261	1. Chi phí trả trước dài hạn	10	40.091	59.899
262	2. Tài sản thuế thu nhập hoãn lại		142.556	124.565
268	3. Tài sản dài hạn khác	11	-	1.032.336
270	TỔNG CỘNG TÀI SẢN		110.734.636	108.678.984

BẢNG CÂN ĐỐI KẾ TOÁN RIÊNG GIỮA NIÊN ĐỘ (tiếp theo)
ngày 30 tháng 09 năm 2021

Đơn vị tính: triệu VND

Mã số	NGUỒN VỐN	Thuyết minh	Ngày 30 tháng 09 năm 2021	Ngày 31 tháng 12 năm 2020
300	C. NỢ PHẢI TRẢ		50.234.620	59.430.084
310	I. Nợ ngắn hạn		35.026.399	27.030.782
311	1. Phải trả người bán ngắn hạn	16.1	3.183.566	2.628.052
312	2. Người mua trả tiền trước ngắn hạn	16.2	641.520	2.053.535
313	3. Thuế và các khoản phải nộp Nhà nước	17	937.271	388.535
315	4. Chi phí phải trả ngắn hạn	18	3.001.274	2.275.389
318	5. Doanh thu chưa thực hiện ngắn hạn	19	540.176	492.300
319	6. Phải trả ngắn hạn khác	20	21.738.728	9.655.651
320	7. Vay và nợ ngắn hạn	21	4.360.046	9.032.360
321	8. Dự phòng phải trả ngắn hạn		623.818	504.960
330	II. Nợ dài hạn		15.208.221	32.399.302
333	1. Chi phí phải trả dài hạn	18	751.800	1.665.539
336	2. Doanh thu chưa thực hiện dài hạn	19	1.063.527	1.260.644
337	3. Phải trả dài hạn khác	20	1.755.093	2.316.093
338	4. Vay và nợ dài hạn	21	11.563.022	27.015.009
342	5. Dự phòng phải trả dài hạn	22	74.779	142.017
400	D. VỐN CHỦ SỞ HỮU		60.500.016	49.248.900
410	I. Vốn chủ sở hữu	23	60.500.016	49.248.900
411	1. Vốn cổ phần đã phát hành		43.543.675	33.495.139
411a	- Cổ phiếu phổ thông có quyền biểu quyết		43.543.675	33.495.139
412	2. Thặng dư vốn cổ phần		965.023	-
415	3. Cổ phiếu quỹ		-	(5.549.929)
420	4. Quỹ khác thuộc chủ sở hữu		15.000	10.000
421	5. Lợi nhuận sau thuế chưa phân phối		15.976.318	21.293.690
421a	- Lợi nhuận sau thuế chưa phân phối lũy kế đến cuối năm trước		6.215.884	11.850.504
421b	- Lợi nhuận sau thuế chưa phân phối năm nay		9.760.434	9.443.186
440	TỔNG CỘNG NGUỒN VỐN		110.734.636	108.678.984

Phạm Thị Lan
Người lập

Lê Tiến Công
Kế toán trưởng



Phạm Thị Hoa
Tổng Giám Đốc

Hà Nội, Việt Nam
Ngày 27 tháng 10 năm 2021

Công ty Cổ phần Vinhomes

B02a-DN

BÁO CÁO KẾT QUẢ HOẠT ĐỘNG KINH DOANH RIÊNG GIỮA NIÊN ĐỘ (tiếp theo)
cho giai đoạn tài chính kết thúc ngày 30 tháng 09 năm 2021

		Đơn vị tính: triệu VND				
Mã số	CHỈ TIÊU	Thuyết minh	Quý III năm 2021	Quý III năm 2020	Cho giai đoạn tài chính tháng 09 năm 2021	Cho giai đoạn tài chính chín tháng kết thúc ngày 30 tháng 09 năm 2020
01	1. Doanh thu về bán hàng và cung cấp dịch vụ	24.1	4.245.427	7.820.618	12.419.085	15.967.902
02	2. Các khoản giảm trừ doanh thu	24.1	-	-	-	-
10	3. Doanh thu thuần về bán hàng và cung cấp dịch vụ	24.1	4.245.427	7.820.618	12.419.085	15.967.902
11	4. Giá vốn hàng bán và dịch vụ cung cấp	25	(2.865.159)	(4.545.737)	(8.751.042)	(9.651.276)
20	5. Lợi nhuận gộp về bán hàng và cung cấp dịch vụ		1.380.268	3.274.881	3.668.043	6.316.626
21	6. Doanh thu hoạt động tài chính	24.2	1.231.774	159.813	9.240.063	1.597.944
22	7. Chi phí tài chính	26	(475.374)	(1.993.181)	(2.107.602)	(4.599.861)
23	Trong đó: Chi phí lãi vay và phát hành trái phiếu		(459.082)	(1.245.300)	(1.930.743)	(3.851.930)
25	8. Chi phí bán hàng	27	(13.800)	(33.443)	(79.380)	(118.011)
26	9. Chi phí quản lý doanh nghiệp	27	(32.829)	(123.387)	(256.430)	(114.178)
30	10. Lợi nhuận thuần từ hoạt động kinh doanh		2.090.039	1.284.683	10.464.694	3.082.520


Công ty Cổ phần Vinhomes

B02a-DN

BÁO CÁO KẾT QUẢ HOẠT ĐỘNG KINH DOANH RIÊNG GIỮA NIÊN ĐỘ (tiếp theo)
cho giai đoạn tài chính kết thúc ngày 30 tháng 09 năm 2021

Đơn vị tính: triệu VND

Mã số	CHỈ TIÊU	Thuyết minh	Quý III năm 2021	Quý III năm 2020	Cho giai đoạn tài chính chín tháng kết thúc ngày 30 tháng 09 năm 2021	Cho giai đoạn tài chính chín tháng kết thúc ngày 30 tháng 09 năm 2020
31	11. Thu nhập khác		22.827	16.579	40.498	45.996
32	12. Chi phí khác		(22.154)	(8.820)	(45.118)	(937.098)
40	13. Lãi/(Lỗ) khác		673	7.759	(4.620)	(891.102)
50	14. Tổng lợi nhuận kế toán trước thuế		2.090.712	1.292.442	10.460.074	2.191.418
51	15. Chi phí thuế TNDN hiện hành	28	(170.907)	(220.946)	(717.631)	(305.354)
52	16. Chi phí/(thu nhập) thuế TNDN hoãn lại	28	(1.959)	(3.634)	17.991	(9.315)
60	17. Lợi nhuận sau thuế TNDN		1.917.846	1.067.862	9.760.434	1.876.749



[Handwritten signature]
Lê Tiến Công
Kế toán trưởng

Phạm Thị Lan
Người lập

Hà Nội, Việt Nam

Ngày 27 tháng 10 năm 2021

BÁO CÁO LƯU CHUYỂN TIỀN TỆ RIÊNG GIỮA NIÊN ĐỘ
cho giai đoạn tài chính kết thúc ngày 30 tháng 09 năm 2021

Đơn vị tính: triệu VND

Mã số	CHỈ TIÊU	Thuyết minh	Cho giai đoạn tài chính chín tháng kết thúc ngày 30 tháng 09 năm 2021	Cho giai đoạn tài chính chín tháng kết thúc ngày 30 tháng 09 năm 2020
	I. LƯU CHUYỂN TIỀN TỪ HOẠT ĐỘNG KINH DOANH			
01	Lợi nhuận trước thuế		10.460.074	2.191.418
02	<i>Điều chỉnh kế toán cho các khoản:</i> Khấu hao tài sản cố định hữu hình, bất động sản đầu tư và hao mòn tài sản cố định vô hình		305.858	116.479
03	Các khoản dự phòng		76.313	731.153
05	Lãi từ hoạt động đầu tư		(9.225.142)	(1.641.459)
06	Chi phí lãi vay		1.930.743	3.851.930
08	Lợi nhuận từ hoạt động kinh doanh trước thay đổi vốn lưu động		3.547.846	5.249.521
09	Giảm/(tăng) các khoản phải thu		2.746.480	(2.958.301)
10	(Tăng)/Giảm hàng tồn kho		(23.346)	3.369.907
11	Tăng các khoản phải trả (không kể lãi vay phải trả, thuế thu nhập doanh nghiệp phải nộp)		4.214.795	614.570
12	Tăng chi phí trả trước		(14.293)	(1.203.066)
14	Tiền lãi vay đã trả		(2.503.971)	(8.942.431)
15	Thuế thu nhập doanh nghiệp đã nộp	17	(362.185)	(275.908)
20	Lưu chuyển tiền thuần từ/(sử dụng vào) hoạt động kinh doanh		7.605.326	(4.145.708)
	II. LƯU CHUYỂN TIỀN TỪ HOẠT ĐỘNG ĐẦU TƯ			
21	Tiền chi để mua sắm, xây dựng tài sản cố định và các tài sản dài hạn khác		(1.285.847)	(979.806)
22	Tiền thu do thanh lý, nhượng bán TSCĐ và các tài sản dài hạn khác		1.353	177.454
23	Tiền chi cho vay, mua các công cụ nợ của đơn vị khác		(12.560.266)	(31.792)
24	Tiền thu hồi cho vay, bán lại công cụ nợ của đơn vị khác		276.459	2.662
25	Tiền chi đầu tư góp vốn vào đơn vị khác (trừ đi tiền thu về)		(10.699.000)	(28.438.624)
26	Tiền thu hồi đầu tư vốn vào đơn vị khác (trừ đi tiền do đơn vị bị thanh lý nắm giữ)		31.046.243	40.322.190
27	Tiền thu lãi cho vay, cổ tức và lợi nhuận được chia		5.011.491	1.640.940
30	Lưu chuyển tiền thuần từ hoạt động đầu tư		11.790.433	12.693.024

BÁO CÁO LƯU CHUYỂN TIỀN TỆ RIÊNG GIỮA NIÊN ĐỘ (tiếp theo)
cho giai đoạn tài chính kết thúc ngày 30 tháng 09 năm 2021

Đơn vị tính: triệu VND

Mã số	CHỈ TIÊU	Thuyết minh	Cho giai đoạn tài chính chín tháng kết thúc ngày 30 tháng 09 năm 2021	Cho giai đoạn tài chính chín tháng kết thúc ngày 30 tháng 09 năm 2020
	III. LƯU CHUYỂN TIỀN TỪ HOẠT ĐỘNG TÀI CHÍNH			
31	Tiền thu từ bán cổ phiếu quỹ		6.514.952	-
33	Tiền thu từ đi vay		4.232.600	24.681.401
34	Tiền trả nợ gốc vay		(24.539.147)	(34.722.105)
36	Cổ tức đã trả cho chủ sở hữu		(5.010.784)	-
40	Lưu chuyển tiền thuần sử dụng vào hoạt động tài chính		(18.802.379)	(10.040.704)
50	Lưu chuyển tiền thuần trong kỳ		593.380	(1.493.388)
60	Tiền và tương đương tiền đầu kỳ		607.620	4.694.740
70	Tiền và tương đương tiền cuối kỳ	4	1.201.000	3.201.352

Phạm Thị Lan
Người lập

Lê Tiến Công
Kế toán trưởng



Nguyễn Thị Hoa
Tổng Giám Đốc

Hà Nội, Việt Nam

Ngày 27 tháng 10 năm 2021

THUYẾT MINH BÁO CÁO TÀI CHÍNH RIÊNG GIỮA NIÊN ĐỘ
Ngày 30 tháng 09 năm 2021 và cho giai đoạn tài chính kết thúc cùng ngày

1. THÔNG TIN VỀ CÔNG TY

Công ty Cổ phần Vinhomes (“Công ty”), là một công ty cổ phần được thành lập theo Luật Doanh nghiệp của Việt Nam theo Giấy Chứng nhận Đăng ký Kinh doanh số 0103022741, do Sở Kế hoạch và Đầu tư Thành phố Hà Nội cấp ngày 6 tháng 3 năm 2008 và được cấp lại Giấy Chứng nhận Đăng ký Doanh nghiệp Công ty Cổ phần số 0102671977 ngày 5 tháng 8 năm 2010. Công ty sau đó cũng nhận được các Giấy Chứng nhận Đăng ký Doanh nghiệp sửa đổi với lần sửa đổi gần nhất là lần thứ 32 ngày 8 tháng 10 năm 2021.

Hoạt động chính trong kỳ hiện tại của Công ty là phát triển và kinh doanh bất động sản, cho thuê văn phòng, cung cấp dịch vụ quản lý bất động sản và các dịch vụ liên quan, cung cấp dịch vụ tổng thầu xây dựng, dịch vụ tư vấn, thiết kế, giám sát và quản lý xây dựng.

Công ty có trụ sở chính tại tòa nhà văn phòng Symphony, Đường Chu Huy Mân, Khu đô thị sinh thái Vinhomes Riverside, Phường Phúc Lợi, Quận Long Biên, Thành phố Hà Nội, Việt Nam.

Chu kỳ sản xuất kinh doanh bình quân của hoạt động chuyển nhượng bất động sản của Công ty bắt đầu từ thời điểm xin giấy phép đầu tư, thực hiện giải phóng mặt bằng, xây dựng cơ bản cho đến thời điểm hoàn thiện. Do vậy, chu kỳ sản xuất kinh doanh của hoạt động chuyển nhượng bất động sản của Công ty là trong vòng từ 12 tháng đến 39 tháng.

Chu kỳ sản xuất, kinh doanh của các hoạt động khác của Công ty thông thường là trong vòng 12 tháng.

Số lượng nhân viên của Công ty tại ngày 30 tháng 09 năm 2021 là 6.376 (ngày 31 tháng 12 năm 2020: 7.688).

THUYẾT MINH BÁO CÁO TÀI CHÍNH RIÊNG GIỮA NIÊN ĐỘ
Ngày 30 tháng 09 năm 2021 và cho giai đoạn tài chính kết thúc cùng ngày

1. THÔNG TIN VỀ CÔNG TY (tiếp theo)

Cơ cấu tổ chức

Tại ngày 30 tháng 9 năm 2021, Công ty có 35 công ty con (tại ngày 31 tháng 12 năm 2020: 33 công ty con). Thông tin chi tiết về các công ty con và tỷ lệ biểu quyết, tỷ lệ lợi ích trực tiếp của Công ty và gián tiếp qua công ty con trong các công ty con này như sau:

<i>STT</i>	<i>Tên công ty</i>	<i>Tỷ lệ biểu quyết (%)</i>	<i>Tỷ lệ lợi ích (%)</i>	<i>Trụ sở chính</i>
1	Công ty TNHH Đầu tư và Phát triển Đô thị Gia Lâm ("Công ty Đô thị Gia Lâm") (i)	99,39	99,00	Tầng 2, Trung tâm thương mại Vincom Mega Mall Ocean Park tại lô đất CCTP-10 thuộc Dự án Khu Đô thị Gia Lâm, Thị trấn Trâu Quỳ và các Xã Dương Xá, Kiều Kỵ, Đa Tốn, Huyện Gia Lâm, Thành phố Hà Nội
2	Công ty Cổ phần Đầu tư và Phát triển Sinh Thái ("Công ty Sinh Thái") (i)	100,00	99,61	Số 191, Phố Bà Triệu, Phường Lê Đại Hành, Quận Hai Bà Trưng, Thành phố Hà Nội
3	Công ty Cổ phần Tư vấn Đầu tư và Đầu tư Việt Nam ("Công ty Đầu tư Việt Nam") (i)	70,00	69,63	Số 191, Phố Bà Triệu, Phường Lê Đại Hành, Quận Hai Bà Trưng, Thành phố Hà Nội
4	Công ty Cổ phần Đô thị Du lịch Cần Giờ ("Công ty Cần Giờ")	99,89	99,81	Số 72, Đường Lê Thánh Tôn, Phường Bến Nghé, Quận 1, Thành phố Hồ Chí Minh
5	Công ty TNHH Bất động sản Tây Tăng Long ("Công ty Tây Tăng Long")	90,00	90,00	Số 72, Đường Lê Thánh Tôn, Phường Bến Nghé, Quận 1, Thành phố Hồ Chí Minh
6	Công ty TNHH Đô thị Đại học Quốc tế Berjaya Việt Nam ("Công ty ĐTĐH Berjaya") (i)	97,90	97,72	Tầng 20A, Tòa nhà Vincom Center Đồng Khởi, 72 Lê Thánh Tôn, Phường Bến Nghé, Quận 1, Thành phố Hồ Chí Minh
7	Công ty Cổ phần Đầu tư và Phát triển Địa ốc Thành phố Hoàng Gia ("Công ty Hoàng Gia") (i)	97,85	97,66	Số 72A, Đường Nguyễn Trãi, Phường Thượng Đình, Quận Thanh Xuân, Thành phố Hà Nội
8	Công ty Cổ phần Đầu tư và Phát triển Làng Văn ("Công ty Làng Văn") (i)	100,00	99,82	Số 7, Đường Trường Sa, Phường Hòa Hải, Quận Ngũ Hành Sơn, Thành phố Đà Nẵng
9	Công ty TNHH Metropolis Hà Nội ("Công ty Metropolis Hà Nội")	100,00	100,00	Lô đất HH Phạm Hùng, Phường Mễ Trì, Quận Nam Từ Liêm, Thành phố Hà Nội
10	Công ty TNHH Trung tâm Tài chính Việt Nam Berjaya ("Công ty TTTC Berjaya") (i)	67,50	67,37	Tầng 20A, Tòa nhà Vincom Center Đồng Khởi, Số 72, Đường Lê Thánh Tôn, phường Bến Nghé, Quận 1, Thành phố Hồ Chí Minh
11	Công ty Cổ phần Đầu tư Xây dựng Thái Sơn ("Công ty Thái Sơn") (i)	100,00	99,81	Số 7, Đường Bằng Lăng 1, Khu đô thị sinh thái Vinhomes Riverside, Phường Việt Hưng, Quận Long Biên, Thành phố Hà Nội
12	Công ty TNHH Thương mại Đầu tư và Phát triển Thiên Niên Kỷ ("Công ty Thiên Niên Kỷ")	100,00	100,00	Tầng 20A, Tòa nhà Vincom Center Đồng Khởi, Số 72, Đường Lê Thánh Tôn, Phường Bến Nghé, Quận 1, Thành phố Hồ Chí Minh

THUYẾT MINH BÁO CÁO TÀI CHÍNH RIÊNG GIỮA NIÊN ĐỘ
Ngày 30 tháng 09 năm 2021 và cho giai đoạn tài chính kết thúc cùng ngày

1. THÔNG TIN VỀ CÔNG TY (tiếp theo)

Cơ cấu tổ chức (tiếp theo)

<i>STT</i>	<i>Tên công ty</i>	<i>Tỷ lệ biểu quyết (%)</i>	<i>Tỷ lệ lợi ích (%)</i>	<i>Trụ sở chính</i>
13	Công ty Cổ phần Phát triển GS Củ Chi ("Công ty GS Củ Chi") (i)	100,00	99,90	Tầng 20A, Tòa nhà Vincom Center Đồng Khởi, Số 72, Đường Lê Thánh Tôn, Phường Bến Nghé, Quận 1, Thành phố Hồ Chí Minh
14	Công ty TNHH Kinh doanh Bất động sản Phú Gia ("Công ty Phú Gia") (i) (ii)	98,00	97,62	Số 63, Phố Hàng Gà, Phường Hàng Bồ, Quận Hoàn Kiếm, Thành phố Hà Nội
15	Công ty Cổ phần Kinh Doanh và Phát Triển Thương Mại An Thịnh ("Công ty An Thịnh") (ii)	85,00	85,00	Tầng 20A, Tòa nhà Vincom Center Đồng Khởi, 72 Lê Thánh Tôn, Phường Bến Nghé, Quận 1, Thành phố Hồ Chí Minh
16	Công ty Cổ phần Phát triển Thành phố Xanh ("Công ty Thành phố Xanh") (i)	80,50	80,35	Số 72, Đường Lê Thánh Tôn, Phường Bến Nghé, Quận 1, Thành phố Hồ Chí Minh
17	Công ty Cổ phần Delta ("Công ty Delta") (i)	100,00	86,58	Số 110, Đường Đặng Công Bình, Ấp 6, Xã Xuân Thới Thượng, Huyện Hóc Môn, Thành phố Hồ Chí Minh
18	Công ty Cổ phần đầu tư Khu công nghiệp Vinhomes ("Công ty KCN Vinhomes") (i)	100,00	90,76	Số 7, Đường Bằng Lăng 1, Khu đô thị sinh thái Vinhomes Riverside, Phường Việt Hưng, Quận Long Biên, Thành phố Hà Nội
19	Công ty Cổ phần đầu tư xây dựng Đại An ("Công ty Đại An") (i)	100,00	80,74	Quốc lộ 5A, Thôn Đình Dù, Xã Đình Dù, Huyện Văn Lâm, Tỉnh Hưng Yên
20	Công ty Cổ phần kinh doanh và phát triển Sinh Thái ("Công ty Kinh doanh Sinh Thái") (i) (ii)	100,00	99,82	Tòa nhà văn phòng Symphony, Đường Chu Huy Mân, Khu đô thị sinh thái Vinhomes Riverside, Phường Phúc Lợi, Quận Long Biên, Thành phố Hà Nội
21	Công ty Cổ phần Giải pháp Công nghệ thông tin Và Hạ tầng truyền dẫn VinITIS ("Công ty VinITIS")	61,00	61,00	Số 7, Đường Bằng Lăng 1, Khu đô thị sinh thái Vinhomes Riverside, Phường Việt Hưng, Quận Long Biên, Thành phố Hà Nội
22	Công ty Cổ phần Du lịch Hòn Một ("Công ty Hòn Một") (i)	100,00	96,09	Đảo Hòn Tre, Phường Vĩnh Nguyên, Thành phố Nha Trang, tỉnh Khánh Hòa
23	Công ty Cổ phần Đầu tư và Phát triển Newco ("Công ty Newco") (i)	100,00	96,09	Số 72, Đường Lê Thánh Tôn, Phường Bến Nghé, Quận 1, Thành phố Hồ Chí Minh
24	Công ty Cổ phần Đầu tư và Phát triển Đô thị Sài Đồng ("Công ty Sài Đồng") (i)	100,00	80,74	Số 7, Đường Bằng Lăng 1, Khu đô thị sinh thái Vinhomes Riverside, Phường Việt Hưng, Quận Long Biên, Thành phố Hà Nội
25	Công ty TNHH Phát triển Công viên Trung tâm ("Công ty Công viên Trung tâm") (i)	100,00	80,74	Phòng 900, Tầng 9, Tòa nhà IPH, Số 241, Đường Xuân Thủy, Phường Dịch Vọng Hậu, Quận Cầu Giấy, Thành phố Hà Nội

THUYẾT MINH BÁO CÁO TÀI CHÍNH RIÊNG GIỮA NIÊN ĐỘ

Ngày 30 tháng 09 năm 2021 và cho giai đoạn tài chính kết thúc cùng ngày

1. THÔNG TIN VỀ CÔNG TY (tiếp theo)

Cơ cấu tổ chức (tiếp theo)

<i>STT</i>	<i>Tên công ty</i>	<i>Tỷ lệ biểu quyết (%)</i>	<i>Tỷ lệ lợi ích (%)</i>	<i>Trụ sở chính</i>
26	Công ty Cổ phần Đầu tư Bảo Lai (“Công ty Bảo Lai”) (i)	96,48	77,73	Số 166, Đường Phạm Văn Đồng, Phường Xuân Đỉnh, quận Bắc Từ Liêm, Hà Nội
27	Công ty TNHH Một thành viên Đá trắng Bảo Lai (i)	100,00	77,73	Thôn Hợp Nhất, Xã Thịnh Hưng, Huyện Yên Bình, Tỉnh Yên Bái
28	Công ty TNHH Đá cẩm thạch An Phú (i)	100,00	77,73	Thôn Khau Ca, Xã An Phú, Huyện Lục Yên, Tỉnh Yên Bái
29	Công ty Cổ phần Đá cẩm thạch Dốc Thẳng (i)	70,77	81,68	Thôn Ngòi Kèn, Xã Liễu Đò, Huyện Lục Yên, Tỉnh Yên Bái
30	Công ty Cổ phần Khoáng sản Phan Thanh (i)	100,00	78,02	Thôn Bản Ro, Xã Phan Thanh, Huyện Lục Yên, Tỉnh Yên Bái
31	Công ty TNHH Một thành viên Khai thác Khoáng sản Bảo Lai Lục Yên (i)	100,00	77,73	Thôn Ngòi Kèn, Xã Liễu Đò, Huyện Lục Yên, Tỉnh Yên Bái
32	Công ty Cổ phần Đầu tư Vạn Khoa (i)	100,00	49,97	Số 166, Đường Phạm Văn Đồng, Phường Xuân Đỉnh, quận Bắc Từ Liêm, Hà Nội
33	Công ty TNHH Một thành viên Vạn Khoa Lục Yên (i)	100,00	49,97	Thôn Ngòi Kèn, Xã Liễu Đò, Huyện Lục Yên, Tỉnh Yên Bái
34	Công ty TNHH Thương mại đầu tư và phát triển Thời Đại	100,00	100,00	72 Lê Thánh Tôn và 45A Lý Tự Trọng, Phường Bến Nghé, Quận 1, Thành phố Hồ Chí Minh, Việt Nam
35	Công ty Cổ phần Thương mại và Đầu tư Sơn Thái	99,99	80,34	Số 65, Đường Hải Phòng, Phường Thạch Thang, Quận Hải Châu, Thành phố Đà Nẵng

(i) Tỷ lệ lợi ích và tỷ lệ biểu quyết trong các công ty con này khác nhau do Công ty kiểm soát các công ty con này gián tiếp thông qua các công ty con khác.

(ii) Các công ty này đang trong quá trình hoàn tất thủ tục giải thể.

THUYẾT MINH BÁO CÁO TÀI CHÍNH RIÊNG GIỮA NIÊN ĐỘ
Ngày 30 tháng 09 năm 2021 và cho giai đoạn tài chính kết thúc cùng ngày

2. CƠ SỞ TRÌNH BÀY

2.1 *Chuẩn mực và Chế độ kế toán áp dụng*

Báo cáo tài chính riêng của Công ty được trình bày bằng triệu đồng Việt Nam (" triệu VND") phù hợp với Chế độ kế toán doanh nghiệp Việt Nam, và các Chuẩn mực kế toán Việt Nam do Bộ Tài chính ban hành theo:

- ▼ Quyết định số 149/2001/QĐ-BTC ngày 31 tháng 12 năm 2001 về việc ban hành bốn Chuẩn mực kế toán Việt Nam (Đợt 1);
- ▼ Quyết định số 165/2002/QĐ-BTC ngày 31 tháng 12 năm 2002 về việc ban hành sáu Chuẩn mực kế toán Việt Nam (Đợt 2);
- ▼ Quyết định số 234/2003/QĐ-BTC ngày 30 tháng 12 năm 2003 về việc ban hành sáu Chuẩn mực kế toán Việt Nam (Đợt 3);
- ▼ Quyết định số 12/2005/QĐ-BTC ngày 15 tháng 2 năm 2005 về việc ban hành sáu Chuẩn mực kế toán Việt Nam (Đợt 4); và
- ▼ Quyết định số 100/2005/QĐ-BTC ngày 28 tháng 12 năm 2005 về việc ban hành bốn Chuẩn mực kế toán Việt Nam (Đợt 5).

Theo đó, báo cáo tài chính riêng được trình bày kèm theo và việc sử dụng báo cáo này không dành cho các đối tượng không được cung cấp các thông tin về các thủ tục và nguyên tắc và thông lệ kế toán tại Việt Nam và hơn nữa không được chủ định trình bày tình hình tài chính, kết quả hoạt động kinh doanh và lưu chuyển tiền tệ theo các nguyên tắc và thông lệ kế toán được chấp nhận rộng rãi ở các nước và lãnh thổ khác ngoài Việt Nam.

2.2 *Hình thức sổ kế toán áp dụng*

Hình thức sổ kế toán được áp dụng của Công ty là Nhật ký chung.

2.3 *Kỳ kế toán năm*

Kỳ kế toán năm của Công ty áp dụng cho việc lập báo cáo tài chính riêng bắt đầu từ ngày 1 tháng 1 và kết thúc ngày 31 tháng 12.

2.4 *Đơn vị tiền tệ trong kế toán*

Báo cáo tài chính riêng được lập bằng đơn vị tiền tệ trong kế toán của Công ty là VND. Cho mục đích trình bày báo cáo tài chính riêng tại ngày 30 tháng 09 năm 2021 này, các số liệu được làm tròn đến hàng triệu và trình bày theo đơn vị triệu đồng Việt Nam ("triệu VND").

3. TÓM TẮT CÁC CHÍNH SÁCH KẾ TOÁN CHỦ YẾU

3.1 *Tiền và các khoản tương đương tiền*

Tiền và các khoản tương đương tiền bao gồm tiền mặt tại quỹ, tiền gửi ngân hàng và các khoản đầu tư ngắn hạn có thời hạn gốc không quá chín tháng, có tính thanh khoản cao, có khả năng chuyển đổi dễ dàng thành các lượng tiền xác định và không có nhiều rủi ro trong chuyển đổi thành tiền.

3.2 *Hàng tồn kho*

Hàng tồn kho được ghi nhận theo giá thấp hơn giữa giá thành để đưa mỗi sản phẩm đến vị trí và điều kiện hiện tại và giá trị thuần có thể thực hiện được.

THUYẾT MINH BÁO CÁO TÀI CHÍNH RIÊNG GIỮA NIÊN ĐỘ
Ngày 30 tháng 09 năm 2021 và cho giai đoạn tài chính kết thúc cùng ngày

3. TÓM TẮT CÁC CHÍNH SÁCH KẾ TOÁN CHỦ YẾU (tiếp theo)

3.2 *Hàng tồn kho* (tiếp theo)

Giá trị thuần có thể thực hiện được là giá bán ước tính của hàng tồn kho trong điều kiện kinh doanh bình thường trừ chi phí ước tính để hoàn thành và chi phí bán hàng ước tính.

Hàng hoá bất động sản

Bất động sản được mua hoặc được xây dựng để bán hoặc để cho thuê dài hạn đáp ứng được điều kiện ghi nhận doanh thu một lần trong quá trình hoạt động bình thường của Công ty, không phải để cho thuê hoặc chờ tăng giá, được ghi nhận là hàng hoá bất động sản theo giá thấp hơn giữa giá thành để đưa mỗi sản phẩm đến vị trí và điều kiện hiện tại và giá trị thuần có thể thực hiện được.

Giá thành của hàng hóa bất động sản bao gồm:

- ▷ Chi phí tiền sử dụng đất, tiền thuê đất, các chi phí phát triển đất;
- ▷ Chi phí xây dựng trả cho nhà thầu; và
- ▷ Chi phí lãi vay, chi phí tư vấn, thiết kế, chi phí san lấp, đền bù giải phóng mặt bằng, phí tư vấn, thuế chuyển nhượng đất, chi phí quản lý xây dựng chung, và các chi phí liên quan khác.

Giá trị thuần có thể thực hiện được là giá bán ước tính của hàng tồn kho bất động sản trong điều kiện kinh doanh bình thường trừ chi phí ước tính để hoàn thành và chi phí bán hàng ước tính.

Giá vốn của hàng hoá bất động sản đã bán được ghi nhận trên báo cáo kết quả hoạt động kinh doanh riêng dựa trên các chi phí trực tiếp tạo thành hàng hoá bất động sản đó và chi phí chung được phân bổ theo các tiêu thức phù hợp.

Hàng hóa xây dựng

Công ty áp dụng phương pháp kê khai thường xuyên để hạch toán nguyên vật liệu và hàng hóa với giá trị được xác định bằng chi phí mua dựa trên phương pháp bình quân gia quyền.

Chi phí sản xuất kinh doanh dở dang bao gồm giá vốn nguyên vật liệu, nhân công, chi phí cho thuê phụ và các chi phí có liên quan khác của các công trình xây dựng chưa được chủ đầu tư nghiệm thu xác nhận khối lượng tại ngày lập báo cáo tài chính riêng.

Dự phòng giảm giá hàng tồn kho

Dự phòng giảm giá hàng tồn kho được trích lập cho phần giá trị dự kiến bị tổn thất do các khoản suy giảm trong giá trị (do giảm giá, hư hỏng, kém phẩm chất, lỗi thời v.v.) có thể xảy ra đối với thành phẩm, hàng hoá tồn kho khác thuộc quyền sở hữu của Công ty dựa trên bằng chứng hợp lý về sự suy giảm giá trị tại ngày kết thúc kỳ kế toán.

Số tăng hoặc giảm khoản dự phòng giảm giá hàng tồn kho được hạch toán vào giá vốn hàng bán trên báo cáo kết quả hoạt động kinh doanh riêng.

3.3 *Các khoản phải thu*

Các khoản phải thu được trình bày trên báo cáo tài chính riêng theo giá trị ghi sổ các khoản phải thu từ khách hàng và phải thu khác sau khi trừ các khoản dự phòng được lập cho các khoản phải thu khó đòi.

Công ty tham gia góp vốn vào các thỏa thuận hợp tác đầu tư tài sản là trung tâm thương mại và trường học, trong đó các đối tác doanh nghiệp có toàn quyền vận hành, khai thác và kinh doanh các cấu phần này tại thời điểm tài sản đi vào hoạt động, và Công ty nhận phân chia một phần lợi nhuận. Trong trường hợp này, khoản đầu tư góp vốn của Công ty vào thỏa thuận hợp tác đầu tư sẽ được hạch toán vào chỉ tiêu các khoản phải thu khác trên bảng cân đối kế toán riêng tại thời điểm Công ty bàn giao tài sản để vận hành và khai thác.

THUYẾT MINH BÁO CÁO TÀI CHÍNH RIÊNG GIỮA NIÊN ĐỘ
Ngày 30 tháng 09 năm 2021 và cho giai đoạn tài chính kết thúc cùng ngày

3. TÓM TẮT CÁC CHÍNH SÁCH KẾ TOÁN CHỦ YẾU (tiếp theo)

3.3 Các khoản phải thu (tiếp theo)

Dự phòng nợ phải thu khó đòi thể hiện phần giá trị của các khoản phải thu mà Công ty dự kiến không có khả năng thu hồi tại ngày kết thúc kỳ kế toán. Tăng hoặc giảm số dư tài khoản dự phòng được hạch toán vào chi phí quản lý doanh nghiệp trên báo cáo kết quả hoạt động kinh doanh riêng.

3.4 Tài sản cố định hữu hình

Tài sản cố định hữu hình được thể hiện theo nguyên giá trừ đi giá trị khấu hao lũy kế.

Nguyên giá tài sản cố định hữu hình bao gồm giá mua và những chi phí có liên quan trực tiếp đến việc đưa tài sản vào hoạt động như dự kiến.

Các chi phí mua sắm, nâng cấp và đổi mới tài sản cố định được ghi tăng nguyên giá của tài sản và chi phí bảo trì, sửa chữa được hạch toán vào báo cáo kết quả hoạt động kinh doanh riêng khi phát sinh.

Khi tài sản cố định hữu hình được bán hay thanh lý, các khoản lãi hoặc lỗ phát sinh do thanh lý tài sản (là phần chênh lệch giữa tiền thu thuần từ việc bán tài sản với giá trị còn lại của tài sản) được hạch toán vào báo cáo kết quả hoạt động kinh doanh riêng.

3.5 Thuê tài sản

Việc xác định một thỏa thuận có phải là thỏa thuận thuê tài sản hay không dựa trên bản chất của thỏa thuận đó tại thời điểm khởi đầu: liệu việc thực hiện thỏa thuận này có phụ thuộc vào việc sử dụng một tài sản nhất định và thỏa thuận có bao gồm điều khoản về quyền sử dụng tài sản hay không.

Thỏa thuận thuê tài sản được phân loại là thuê tài chính nếu theo hợp đồng thuê tài sản bên cho thuê chuyển giao phần lớn rủi ro và lợi ích gắn liền với quyền sở hữu tài sản cho bên đi thuê. Tất cả các thỏa thuận thuê tài sản khác được phân loại là thuê hoạt động.

Trong trường hợp Công ty là bên cho thuê

Tài sản theo hợp đồng cho thuê hoạt động được ghi nhận là bất động sản đầu tư trên bảng cân đối kế toán riêng. Chi phí trực tiếp ban đầu để thương thảo thỏa thuận cho thuê hoạt động được ghi nhận vào báo cáo kết quả hoạt động kinh doanh riêng khi phát sinh.

Thu nhập từ tiền cho thuê hoạt động được hạch toán vào báo cáo kết quả hoạt động kinh doanh riêng theo phương pháp đường thẳng trong suốt thời gian cho thuê.

Trong trường hợp Công ty là bên đi thuê

Các khoản tiền thuê theo hợp đồng thuê hoạt động được hạch toán vào báo cáo kết quả hoạt động kinh doanh riêng theo phương pháp đường thẳng trong suốt thời hạn của hợp đồng thuê.

3.6 Tài sản cố định vô hình

Tài sản cố định vô hình được thể hiện theo nguyên giá trừ đi giá trị hao mòn lũy kế.

Nguyên giá tài sản cố định vô hình bao gồm giá mua và những chi phí có liên quan trực tiếp đến việc đưa tài sản vào hoạt động như dự kiến.

THUYẾT MINH BÁO CÁO TÀI CHÍNH RIÊNG GIỮA NIÊN ĐỘ

Ngày 30 tháng 09 năm 2021 và cho giai đoạn tài chính kết thúc cùng ngày

3. TÓM TẮT CÁC CHÍNH SÁCH KẾ TOÁN CHỦ YẾU (tiếp theo)

3.6 Tài sản cố định vô hình (tiếp theo)

Các chi phí nâng cấp và đổi mới tài sản cố định vô hình được ghi tăng nguyên giá của tài sản và các chi phí khác được hạch toán vào báo cáo kết quả hoạt động kinh doanh riêng khi phát sinh.

Khi tài sản cố định vô hình được bán hay thanh lý, các khoản lãi hoặc lỗ phát sinh do thanh lý tài sản (là phần chênh lệch giữa tiền thu thuần từ việc bán tài sản với giá trị còn lại của tài sản) được hạch toán vào báo cáo kết quả hoạt động kinh doanh riêng.

3.7 Khấu hao và hao mòn

Khấu hao tài sản cố định hữu hình và hao mòn tài sản cố định vô hình được trích theo phương pháp đường thẳng trong suốt thời gian hữu dụng ước tính của các tài sản như sau:

Nhà cửa, vật kiến trúc	15 - 48 năm
Máy móc, thiết bị	5 - 10 năm
Phương tiện vận tải	6 - 10 năm
Thiết bị văn phòng	3 - 5 năm
Phần mềm máy tính	3 - 5 năm
Tài sản khác	2 - 5 năm

3.8 Bất động sản đầu tư

Bất động sản đầu tư được thể hiện theo nguyên giá bao gồm cả các chi phí giao dịch liên quan trừ đi giá trị khấu hao lũy kế.

Các khoản chi phí liên quan đến bất động sản đầu tư phát sinh sau ghi nhận ban đầu được hạch toán vào giá trị còn lại của bất động sản đầu tư khi Công ty có khả năng thu được các lợi ích kinh tế trong tương lai nhiều hơn mức hoạt động được đánh giá ban đầu của bất động sản đầu tư đó.

Khấu hao bất động sản đầu tư được trích theo phương pháp đường thẳng trong suốt thời gian hữu dụng ước tính của các bất động sản như sau:

Quyền sử dụng đất có thời hạn và nhà cửa vật kiến trúc	27 - 50 năm
Máy móc, thiết bị	9 - 10 năm

Công ty không trích khấu hao đối với quyền sử dụng đất lâu dài được ghi nhận là bất động sản đầu tư.

Bất động sản đầu tư được ngừng ghi nhận trong bảng cân đối kế toán riêng sau khi đã bán hoặc sau khi bất động sản đầu tư đã không còn được sử dụng và xét thấy không thu được lợi ích kinh tế trong tương lai từ việc thanh lý bất động sản đầu tư đó. Chênh lệch giữa tiền thu thuần từ việc bán tài sản với giá trị còn lại của bất động sản đầu tư được ghi nhận vào báo cáo kết quả hoạt động kinh doanh riêng trong kỳ thanh lý.

Việc chuyển từ bất động sản chủ sở hữu sử dụng hoặc hàng tồn kho thành bất động sản đầu tư chỉ được thực hiện khi có sự thay đổi về mục đích sử dụng như trường hợp chủ sở hữu chấm dứt sử dụng tài sản đó và bắt đầu cho bên khác thuê hoạt động hoặc khi kết thúc giai đoạn xây dựng. Việc chuyển từ bất động sản đầu tư sang bất động sản chủ sở hữu sử dụng hay hàng tồn kho chỉ được thực hiện khi có sự thay đổi về mục đích sử dụng như các trường hợp chủ sở hữu bắt đầu sử dụng tài sản này hoặc bắt đầu triển khai cho mục đích bán. Việc chuyển từ bất động sản đầu tư sang bất động sản chủ sở hữu sử dụng hoặc hàng tồn kho không làm thay đổi nguyên giá hay giá trị còn lại của bất động sản tại ngày chuyển đổi.

THUYẾT MINH BÁO CÁO TÀI CHÍNH RIÊNG GIỮA NIÊN ĐỘ
Ngày 30 tháng 09 năm 2021 và cho giai đoạn tài chính kết thúc cùng ngày

3. TÓM TẮT CÁC CHÍNH SÁCH KẾ TOÁN CHỦ YẾU (tiếp theo)

3.9 Chi phí đi vay

Chi phí đi vay bao gồm lãi tiền vay và các chi phí khác phát sinh liên quan trực tiếp đến các khoản vay của Công ty.

Chi phí đi vay được hạch toán như chi phí phát sinh trong kỳ ngoại trừ các khoản chi phí đi vay liên quan trực tiếp đến việc mua sắm, xây dựng hoặc hình thành một tài sản cụ thể cần có một thời gian đủ dài để có thể đưa vào sử dụng theo mục đích định trước hoặc để bán được vốn hóa vào nguyên giá của tài sản đó.

3.10 Chi phí trả trước

Chi phí trả trước bao gồm các chi phí trả trước ngắn hạn hoặc chi phí trả trước dài hạn trên bảng cân đối kế toán riêng và được phân bổ trong khoảng thời gian trả trước của chi phí tương ứng với các lợi ích kinh tế được tạo ra từ các chi phí này.

Chi phí trả trước ngắn hạn bao gồm chi phí môi giới bán bất động sản, thuế thu nhập doanh nghiệp tạm nộp cho các khoản thanh toán theo tiến độ của khách hàng tại các dự án bất động sản của Công ty và các chi phí trả trước ngắn hạn khác dự kiến mang lại lợi ích kinh tế trong khoảng thời gian một chu kỳ kinh doanh.

Chi phí trả trước dài hạn bao gồm công cụ dụng cụ xuất dùng, chi phí trả trước tiền thuê và các chi phí trả trước khác mang lại lợi ích kinh tế trong khoảng thời gian trên một năm.

3.11 Các khoản đầu tư

Đầu tư vào công ty con

Khoản đầu tư vào công ty con mà trong đó Công ty nắm quyền kiểm soát được trình bày theo phương pháp giá gốc.

Các khoản phân phối mà Công ty nhận được từ số lợi nhuận lũy kế của công ty con sau ngày Công ty nắm quyền kiểm soát được ghi nhận vào báo cáo kết quả hoạt động kinh doanh riêng của Công ty. Trong trường hợp nguồn lợi nhuận lũy kế dùng để phân phối không được quy định cụ thể, Công ty ưu tiên sử dụng lợi nhuận lũy kế của công ty con sau ngày Công ty nắm quyền kiểm soát để phân phối. Các khoản phân phối khác được xem như phần thu hồi của các khoản đầu tư và được trừ vào giá trị đầu tư.

Đầu tư vào các công ty liên kết

Các khoản đầu tư vào các công ty liên kết mà trong đó Công ty có ảnh hưởng đáng kể được trình bày theo phương pháp giá gốc.

Các khoản phân phối từ lợi nhuận thuần lũy kế của các công ty liên kết sau ngày Công ty có ảnh hưởng đáng kể được ghi nhận vào báo cáo kết quả hoạt động kinh doanh riêng của Công ty. Các khoản phân phối khác được xem như phần thu hồi các khoản đầu tư và được trừ vào giá trị đầu tư.

Chứng khoán kinh doanh và đầu tư góp vốn vào đơn vị khác

Chứng khoán kinh doanh và đầu tư góp vốn vào đơn vị khác được ghi nhận theo giá gốc.

THUYẾT MINH BÁO CÁO TÀI CHÍNH RIÊNG GIỮA NIÊN ĐỘ

Ngày 30 tháng 09 năm 2021 và cho giai đoạn tài chính kết thúc cùng ngày

3. TÓM TẮT CÁC CHÍNH SÁCH KẾ TOÁN CHỦ YẾU (tiếp theo)

3.11 Các khoản đầu tư (tiếp theo)

Dự phòng giảm giá trị các khoản đầu tư

Dự phòng cho việc giảm giá trị của các khoản đầu tư được lập khi có bằng chứng chắc chắn cho thấy có sự suy giảm giá trị của các khoản đầu tư này vào ngày kết thúc kỳ kế toán.

Tăng hoặc giảm số dư dự phòng được hạch toán vào chi phí tài chính trong báo cáo kết quả hoạt động kinh doanh riêng.

Đầu tư nắm giữ đến ngày đáo hạn

Các khoản đầu tư nắm giữ đến ngày đáo hạn được ghi nhận theo giá gốc. Sau khi ghi nhận ban đầu, các khoản đầu tư này được ghi nhận theo giá trị có thể thu hồi. Các khoản suy giảm giá trị của khoản đầu tư nếu phát sinh được hạch toán vào chi phí tài chính trong báo cáo kết quả hoạt động kinh doanh riêng và giảm trừ trực tiếp giá trị đầu tư.

3.12 Các khoản phải trả và chi phí trích trước

Các khoản phải trả và chi phí trích trước được ghi nhận cho số tiền phải trả trong tương lai liên quan đến hàng hóa và dịch vụ đã nhận được không phụ thuộc vào việc Công ty đã nhận được hóa đơn của nhà cung cấp hay chưa. Các khoản phải trả nhà thầu xây dựng cho các dự án bất động sản được ghi nhận theo biên bản nghiệm thu khối lượng giữa hai bên, không phụ thuộc vào việc Công ty đã nhận được hóa đơn của nhà cung cấp hay chưa.

3.13 Các khoản dự phòng

Dự phòng chung

Công ty ghi nhận dự phòng khi có nghĩa vụ nợ hiện tại (nghĩa vụ pháp lý hoặc nghĩa vụ liên đới) là kết quả của một sự kiện đã xảy ra trong quá khứ. Việc thanh toán nghĩa vụ nợ này có thể sẽ dẫn đến sự giảm sút về những lợi ích kinh tế và Công ty có thể đưa ra được một ước tính đáng tin cậy về giá trị của nghĩa vụ nợ đó.

Khi Công ty cho rằng một phần hoặc toàn bộ chi phí để thanh toán một khoản dự phòng sẽ được hoàn lại, ví dụ như thông qua hợp đồng bảo hiểm, khoản bồi hoàn này chỉ được ghi nhận là một tài sản riêng biệt khi việc nhận được bồi hoàn là gần như chắc chắn. Chi phí liên quan đến các khoản dự phòng được hạch toán vào báo cáo kết quả hoạt động kinh doanh riêng sau khi đã trừ đi các khoản bồi hoàn.

Nếu ảnh hưởng về giá trị thời gian của tiền là trọng yếu thì giá trị của một khoản dự phòng cần được chiết khấu về giá trị hiện tại sử dụng tỷ lệ chiết khấu là tỷ lệ trước thuế và phản ánh rõ những rủi ro cụ thể của khoản nợ đó. Khi giá trị của khoản dự phòng được chiết khấu, phần tăng lên theo thời gian của khoản dự phòng được ghi nhận là chi phí tài chính.

Dự phòng chi phí bảo hành cho bất động sản để bán

Công ty ước tính chi phí dự phòng bảo hành dựa trên doanh thu và các thông tin hiện có về việc sửa chữa của các bất động sản đã bán trong quá khứ.

THUYẾT MINH BÁO CÁO TÀI CHÍNH RIÊNG GIỮA NIÊN ĐỘ
Ngày 30 tháng 09 năm 2021 và cho giai đoạn tài chính kết thúc cùng ngày

3. TÓM TẮT CÁC CHÍNH SÁCH KẾ TOÁN CHỦ YẾU (tiếp theo)

3.14 Các nghiệp vụ bằng ngoại tệ

Các nghiệp vụ phát sinh bằng các đơn vị tiền tệ khác với đơn vị tiền tệ kế toán của Công ty (VND) được hạch toán theo tỷ giá giao dịch thực tế vào ngày phát sinh nghiệp vụ theo nguyên tắc sau:

- Nghiệp vụ làm phát sinh các khoản phải thu được hạch toán theo tỷ giá mua của ngân hàng thương mại nơi Công ty chỉ định khách hàng thanh toán;
- Nghiệp vụ làm phát sinh các khoản phải trả được hạch toán theo tỷ giá bán của ngân hàng thương mại nơi Công ty dự kiến giao dịch;
- Giao dịch góp vốn hoặc nhận vốn góp được hạch toán theo tỷ giá mua ngoại tệ của ngân hàng nơi doanh nghiệp mở tài khoản để nhận vốn của nhà đầu tư; và
- Giao dịch mua sắm tài sản hoặc các khoản chi phí được thanh toán ngay bằng ngoại tệ (không qua các tài khoản phải trả) được hạch toán theo tỷ giá mua của ngân hàng thương mại nơi Công ty thực hiện thanh toán.

Tại ngày kết thúc kỳ kế toán, các khoản mục tiền tệ có gốc ngoại tệ được đánh giá lại theo tỷ giá giao dịch thực tế tại ngày của bảng cân đối kế toán riêng theo nguyên tắc sau:

- Các khoản mục tiền tệ được phân loại là tài sản được đánh giá lại theo tỷ giá mua của ngân hàng thương mại nơi Công ty thường xuyên có giao dịch; và
- Các khoản mục tiền tệ được phân loại là nợ phải trả được đánh giá lại theo tỷ giá bán của ngân hàng thương mại nơi Công ty thường xuyên có giao dịch.

Tất cả các khoản chênh lệch tỷ giá phát sinh năm được hạch toán vào báo cáo kết quả hoạt động kinh doanh riêng.

3.15 Cổ phiếu quỹ

Các công cụ vốn chủ sở hữu được Công ty mua lại (cổ phiếu quỹ) được ghi nhận theo nguyên giá và trừ vào vốn chủ sở hữu. Công ty không ghi nhận các khoản lãi/(lỗ) khi mua, bán, phát hành hoặc hủy các công cụ vốn chủ sở hữu của mình.

3.16 Phân chia lợi nhuận

Lợi nhuận thuần sau thuế thu nhập doanh nghiệp (không bao gồm lãi từ giao dịch mua giá rẻ) có thể được chia cho các cổ đông sau khi có Quyết định của Hội đồng quản trị (đã được Đại hội đồng cổ đông thông qua) và sau khi đã trích lập các quỹ dự phòng theo Điều lệ của Công ty và các quy định của pháp luật Việt Nam.

3.17 Tiền trả trước từ khách hàng mua bất động sản

Các khoản tiền khách hàng ứng trước để mua bất động sản trong tương lai mà chưa đủ điều kiện để được ghi nhận là doanh thu trong kỳ được phản ánh trong tài khoản "Người mua trả tiền trước" trong phần nợ phải trả trên bảng cân đối kế toán riêng. Các khoản hỗ trợ theo chương trình bán hàng mang tính chất giảm trừ vào doanh thu được ghi giảm vào chỉ tiêu "Người mua trả tiền trước" đối với các bất động sản trong tương lai chưa đủ điều kiện ghi nhận là doanh thu trong kỳ.

THUYẾT MINH BÁO CÁO TÀI CHÍNH RIÊNG GIỮA NIÊN ĐỘ
Ngày 30 tháng 09 năm 2021 và cho giai đoạn tài chính kết thúc cùng ngày

3. TÓM TẮT CÁC CHÍNH SÁCH KẾ TOÁN CHỦ YẾU (tiếp theo)

3.18 Ghi nhận doanh thu

Doanh thu được ghi nhận khi Công ty có khả năng nhận được các lợi ích kinh tế có thể xác định được một cách chắc chắn. Doanh thu được xác định theo giá trị hợp lý của các khoản đã thu hoặc sẽ thu được sau khi trừ đi các khoản chiết khấu thương mại, giảm giá hàng bán và hàng bán bị trả lại. Các điều kiện ghi nhận cụ thể sau đây cũng phải được đáp ứng khi ghi nhận doanh thu:

Doanh thu chuyển nhượng bất động sản

Doanh thu chuyển nhượng bất động sản được ghi nhận khi phần lớn các rủi ro và lợi ích trọng yếu gắn liền với quyền sở hữu bất động sản được chuyển giao cho người mua.

Doanh thu cho thuê bất động sản

Doanh thu từ cho thuê tài sản theo hợp đồng thuê hoạt động được hạch toán vào báo cáo kết quả hoạt động kinh doanh riêng theo phương pháp đường thẳng trong suốt thời gian cho thuê.

Doanh thu cung cấp dịch vụ khác

Doanh thu cung cấp dịch vụ khác được ghi nhận khi dịch vụ được cung cấp cho khách hàng.
Tiền lãi

Doanh thu được ghi nhận khi tiền lãi phát sinh trên cơ sở dồn tích (có tính đến lợi tức mà tài sản đem lại) trừ khi khả năng thu hồi tiền lãi không chắc chắn.

Cổ tức và lợi nhuận được chia

Cổ tức và lợi nhuận được chia được ghi nhận là doanh thu khi quyền lợi được nhận khoản thanh toán cổ tức và lợi nhuận được chia của Công ty với tư cách là nhà đầu tư được xác định.

Thu nhập từ hoạt động chuyển nhượng vốn

Thu nhập từ hoạt động chuyển nhượng vốn được xác định là phần chênh lệch giữa giá bán và phần vốn chuyển nhượng. Thu nhập này được ghi nhận vào ngày phát sinh giao dịch, tức là khi hợp đồng chuyển nhượng được thực hiện.

Thu nhập từ hợp đồng hợp tác đầu tư và kinh doanh trong đó Công ty được chia sẻ lợi nhuận trước thuế hoặc lợi nhuận sau thuế

Thu nhập được chia từ lợi nhuận trước thuế hoặc từ lợi nhuận sau thuế của hoạt động kinh doanh bất động sản theo các hợp đồng hợp tác đầu tư và kinh doanh được ghi nhận là doanh thu hoạt động tài chính trên báo cáo kết quả hoạt động kinh doanh riêng.

Trong giao dịch Công ty cung cấp nhiều sản phẩm và dịch vụ cho khách hàng trong cùng một hợp đồng, Công ty xác định các nghĩa vụ bán sản phẩm và nghĩa vụ cung cấp dịch vụ riêng biệt trong hợp đồng đó và chỉ ghi nhận doanh thu khi từng nghĩa vụ riêng biệt được Công ty hoàn thành với khách hàng. Giá trị hợp đồng được phân bổ cho sản phẩm được xác định bằng tổng giá trị hợp đồng trừ đi giá trị hợp lý ước tính của dịch vụ. Các khoản thanh toán của khách hàng theo hợp đồng tương ứng với nghĩa vụ chưa được thực hiện sẽ được ghi nhận vào chỉ tiêu "Người mua trả tiền trước" hoặc chỉ tiêu "Doanh thu chưa thực hiện" trên bảng cân đối kế toán riêng.

THUYẾT MINH BÁO CÁO TÀI CHÍNH RIÊNG GIỮA NIÊN ĐỘ
 Ngày 30 tháng 09 năm 2021 và cho giai đoạn tài chính kết thúc cùng ngày

3. TÓM TẮT CÁC CHÍNH SÁCH KẾ TOÁN CHỦ YẾU (tiếp theo)

3.19 Hợp đồng xây dựng

Khi kết quả thực hiện hợp đồng xây dựng có thể được ước tính một cách đáng tin cậy, thì doanh thu và chi phí liên quan đến hợp đồng được ghi nhận tương ứng với phần công việc đã hoàn thành vào ngày kết thúc kỳ kế toán dựa vào các bảng tổng hợp khối lượng công việc hoàn thành được xác nhận bởi khách hàng. Các khoản tăng giảm khi thực hiện hợp đồng, các khoản tiền thưởng và các khoản thanh toán khác chỉ được tính vào doanh thu khi đã được thống nhất với khách hàng.

Khi kết quả thực hiện hợp đồng xây dựng không thể được ước tính một cách đáng tin cậy, doanh thu chỉ được ghi nhận tương đương với chi phí của hợp đồng đã phát sinh mà việc hoàn trả là tương đối chắc chắn. Chi phí của hợp đồng chỉ được ghi nhận là chi phí trong kỳ khi các chi phí này đã phát sinh.

3.20 Thuế

Thuế thu nhập hiện hành

Tài sản thuế thu nhập và thuế thu nhập phải nộp cho năm hiện hành và các năm trước được xác định bằng số tiền dự kiến được thu hồi từ hoặc phải nộp cho cơ quan thuế, dựa trên các mức thuế suất và các luật thuế có hiệu lực đến ngày kết thúc kỳ kế toán.

Thuế thu nhập hiện hành được ghi nhận vào báo cáo kết quả hoạt động kinh doanh riêng ngoại trừ trường hợp thuế thu nhập phát sinh liên quan đến một khoản mục được ghi thẳng vào vốn chủ sở hữu, trong trường hợp này, thuế thu nhập hiện hành cũng được ghi nhận trực tiếp vào vốn chủ sở hữu.

Công ty chỉ được bù trừ các tài sản thuế thu nhập hiện hành và thuế thu nhập hiện hành phải nộp khi Công ty có quyền hợp pháp được bù trừ giữa tài sản thuế thu nhập hiện hành với thuế thu nhập hiện hành phải nộp và Công ty dự định thanh toán thuế thu nhập hiện hành phải nộp và tài sản thuế thu nhập hiện hành trên cơ sở thuần.

Thuế thu nhập hoãn lại

Thuế thu nhập hoãn lại được xác định cho các khoản chênh lệch tạm thời tại ngày kết thúc kỳ kế toán giữa cơ sở tính thuế thu nhập của các tài sản và nợ phải trả và giá trị ghi sổ của các khoản mục này trong báo cáo tài chính riêng.

Thuế thu nhập hoãn lại phải trả được ghi nhận cho tất cả các khoản chênh lệch tạm thời chịu thuế, ngoại trừ:

- ▷ Thuế thu nhập hoãn lại phải trả phát sinh từ ghi nhận ban đầu của một tài sản hay nợ phải trả từ một giao dịch mà giao dịch này không có ảnh hưởng đến lợi nhuận kế toán và lợi nhuận tính thuế thu nhập (hoặc lỗ tính thuế) tại thời điểm phát sinh giao dịch;
- ▷ Các chênh lệch tạm thời chịu thuế gắn liền với các khoản đầu tư vào các công ty con, công ty liên kết và các khoản vốn góp liên doanh khi Công ty có khả năng kiểm soát thời gian hoàn nhập khoản chênh lệch tạm thời và chắc chắn khoản chênh lệch tạm thời sẽ không được hoàn nhập trong tương lai có thể dự đoán.

THUYẾT MINH BÁO CÁO TÀI CHÍNH RIÊNG GIỮA NIÊN ĐỘ
Ngày 30 tháng 09 năm 2021 và cho giai đoạn tài chính kết thúc cùng ngày

3. TÓM TẮT CÁC CHÍNH SÁCH KẾ TOÁN CHỦ YẾU (tiếp theo)

3.20 Thuế (tiếp theo)

Thuế thu nhập hoãn lại (tiếp theo)

Tài sản thuế thu nhập hoãn lại cần được ghi nhận cho tất cả các chênh lệch tạm thời được khấu trừ, giá trị được khấu trừ chuyển sang các năm sau của các khoản lỗ tính thuế và các khoản ưu đãi thuế chưa sử dụng, khi chắc chắn trong tương lai sẽ có lợi nhuận tính thuế để sử dụng những chênh lệch tạm thời được khấu trừ, các khoản lỗ tính thuế và các ưu đãi thuế chưa sử dụng này, ngoại trừ:

- ▶ Tài sản thuế hoãn lại phát sinh từ ghi nhận ban đầu của một tài sản hoặc nợ phải trả từ một giao dịch mà giao dịch này không có ảnh hưởng đến lợi nhuận kế toán và lợi nhuận tính thuế thu nhập (hoặc lỗ tính thuế) tại thời điểm phát sinh giao dịch;
- ▶ Đối với các chênh lệch tạm thời được khấu trừ phát sinh từ các khoản đầu tư vào các công ty con, công ty liên kết và các khoản vốn góp liên doanh, tài sản thuế thu nhập hoãn lại được ghi nhận khi chắc chắn là chênh lệch tạm thời sẽ được hoàn nhập trong tương lai có thể dự đoán được và có lợi nhuận tính thuế để sử dụng được khoản chênh lệch tạm thời đó.

Giá trị ghi sổ của tài sản thuế thu nhập hoãn lại phải được xem xét lại vào ngày kết thúc kỳ kế toán và phải giảm giá trị ghi sổ của tài sản thuế thu nhập hoãn lại đến mức bảo đảm chắc chắn có đủ lợi nhuận tính thuế cho phép lợi ích của một phần hoặc toàn bộ tài sản thuế thu nhập hoãn lại được sử dụng. Các tài sản thuế thu nhập hoãn lại chưa được ghi nhận trước đây được xem xét lại vào ngày kết thúc kỳ kế toán và được ghi nhận khi chắc chắn có đủ lợi nhuận tính thuế trong tương lai để có thể sử dụng các tài sản thuế thu nhập hoãn lại chưa ghi nhận này.

Tài sản thuế thu nhập hoãn lại và thuế thu nhập hoãn lại phải trả được xác định theo thuế suất dự tính sẽ áp dụng cho năm tài chính khi tài sản được thu hồi hay nợ phải trả được thanh toán, dựa trên các mức thuế suất và luật thuế có hiệu lực vào ngày kết thúc kỳ kế toán.

Thuế thu nhập hoãn lại được ghi nhận vào báo cáo kết quả hoạt động kinh doanh riêng ngoại trừ trường hợp thuế thu nhập phát sinh liên quan đến một khoản mục được ghi thẳng vào vốn chủ sở hữu, trong trường hợp này, thuế thu nhập hoãn lại cũng được ghi nhận trực tiếp vào vốn chủ sở hữu.

Công ty chỉ được bù trừ các tài sản thuế thu nhập hoãn lại và thuế thu nhập hoãn lại phải trả khi doanh nghiệp có quyền hợp pháp được bù trừ giữa tài sản thuế thu nhập hiện hành với thuế thu nhập hiện hành phải nộp và các tài sản thuế thu nhập hoãn lại và thuế thu nhập hoãn lại phải trả này liên quan tới thuế thu nhập doanh nghiệp được quản lý bởi cùng một cơ quan thuế:

- ▶ đối với cùng một đơn vị chịu thuế; hoặc
- ▶ Công ty dự định thanh toán thuế thu nhập hiện hành phải nộp và tài sản thuế thu nhập hiện hành trên cơ sở thuần hoặc thu hồi tài sản đồng thời với việc thanh toán nợ phải trả trong từng kỳ tương lai khi các khoản trọng yếu của thuế thu nhập hoãn lại phải trả hoặc tài sản thuế thu nhập hoãn lại được thanh toán hoặc thu hồi.

3.21 Thông tin theo bộ phận

Một bộ phận là một cấu phần có thể xác định riêng biệt được của Công ty tham gia vào việc cung cấp các sản phẩm hoặc dịch vụ liên quan (bộ phận chia theo hoạt động kinh doanh), hoặc cung cấp sản phẩm hoặc dịch vụ trong một môi trường kinh tế cụ thể (bộ phận chia theo vùng địa lý), mỗi bộ phận này chịu rủi ro và thụ được lợi ích khác biệt với các bộ phận khác.

THUYẾT MINH BÁO CÁO TÀI CHÍNH RIÊNG GIỮA NIÊN ĐỘ
 Ngày 30 tháng 09 năm 2021 và cho giai đoạn tài chính kết thúc cùng ngày

3. TÓM TẮT CÁC CHÍNH SÁCH KẾ TOÁN CHỦ YẾU (tiếp theo)

3.21 Thông tin theo bộ phận (tiếp theo)

Ban Tổng Giám đốc xác định báo cáo bộ phận của Công ty dựa trên loại hình sản phẩm và dịch vụ cung cấp. Ban Tổng Giám đốc xác định bộ phận theo khu vực địa lý của Công ty dựa theo địa điểm của tài sản.

3.22 Các bên liên quan

Các bên được coi là bên liên quan của Công ty nếu một bên có khả năng, trực tiếp hoặc gián tiếp, kiểm soát bên kia hoặc gây ảnh hưởng đáng kể tới bên kia trong việc ra các quyết định tài chính và hoạt động, hoặc khi Công ty và bên kia cùng chịu sự kiểm soát chung hoặc ảnh hưởng đáng kể chung. Các bên liên quan có thể là các công ty hoặc các cá nhân, bao gồm các thành viên gia đình thân cận của các cá nhân được coi là liên quan.

3.23 Chi phí phát hành trái phiếu

Chi phí giao dịch liên quan đến việc phát hành trái phiếu được phân bổ dần phù hợp với kỳ hạn trái phiếu theo phương pháp đường thẳng. Tại thời điểm ghi nhận ban đầu, chi phí phát hành trái phiếu được ghi giảm vào phần nợ gốc của trái phiếu.

4. TIỀN VÀ CÁC KHOẢN TƯƠNG ĐƯƠNG TIỀN

	<i>Đơn vị tính: triệu VND</i>	
	<i>Ngày 30 tháng 09 năm 2021</i>	<i>Ngày 31 tháng 12 năm 2020</i>
Tiền mặt	862	466
Tiền gửi ngân hàng	960.752	332.793
Các khoản tương đương tiền	239.386	274.361
TỔNG CỘNG	1.201.000	607.620

Các khoản tương đương tiền vào ngày 30 tháng 09 năm 2021 bao gồm các khoản tiền gửi bằng VND tại các ngân hàng thương mại có kỳ hạn 3 tháng và hưởng lãi suất 3,3%-4%/năm (ngày 31 tháng 12 năm 2020: từ 3,2%/năm đến 3,7%/năm).

5. ĐẦU TƯ NĂM GIỮ ĐẾN NGÀY ĐÁO HẠN

	<i>Đơn vị tính: triệu VND</i>	
	<i>Ngày 30 tháng 09 năm 2021</i>	<i>Ngày 31 tháng 12 năm 2020</i>
Tiền gửi ngân hàng có kỳ hạn	64.108	194.751
TỔNG CỘNG	64.108	194.751

Các khoản tiền gửi ngân hàng tại ngày 30 tháng 09 năm 2021 có kỳ hạn gốc từ 4 đến 12 tháng và hưởng lãi suất từ 3,4%/năm đến 6,1%/năm (ngày 31 tháng 12 năm 2020: từ 3,5%/năm đến 7,1%/năm).

THUYẾT MINH BÁO CÁO TÀI CHÍNH RIÊNG GIỮA NIÊN ĐỘ
 Ngày 30 tháng 09 năm 2021 và cho giai đoạn tài chính kết thúc cùng ngày

6. PHẢI THU CỦA KHÁCH HÀNG VÀ TRẢ TRƯỚC CHO NGƯỜI BÁN NGẮN HẠN

6.1 Phải thu ngắn hạn của khách hàng

	<i>Đơn vị tính: triệu VND</i>	
	<i>Ngày 30 tháng 09 năm 2021</i>	<i>Ngày 31 tháng 12 năm 2020</i>
Phải thu từ chuyển nhượng khoản đầu tư	3.074.482	27.519.873
Phải thu từ chuyển nhượng bất động sản	1.938.131	2.327.184
Phải thu từ dịch vụ quản lý và tư vấn bán hàng	1.376.287	2.028.086
Phải thu từ cung cấp dịch vụ xây dựng và các dịch vụ liên quan	758.363	408.953
Phải thu từ cho thuê và cung cấp dịch vụ liên quan	289.889	275.007
Phải thu từ dịch vụ quản lý bất động sản và các dịch vụ liên quan	368.978	166.180
Phải thu từ các hoạt động khác	47.045	20.522
TỔNG CỘNG	7.853.175	32.745.805
<i>Trong đó:</i>		
<i>Phải thu từ khách hàng khác</i>	<i>2.790.898</i>	<i>2.737.759</i>
<i>Phải thu từ các bên liên quan (Thuyết minh số 29)</i>	<i>5.062.277</i>	<i>30.008.046</i>

6.2 Trả trước cho người bán ngắn hạn

	<i>Đơn vị tính: triệu VND</i>	
	<i>Ngày 30 tháng 09 năm 2021</i>	<i>Ngày 31 tháng 12 năm 2020</i>
Trả trước cho người bán ngắn hạn	1.717.011	1.571.463
Trả trước cho các bên liên quan	31.411	6.088
TỔNG CỘNG	1.748.422	1.577.551

THUYẾT MINH BÁO CÁO TÀI CHÍNH RIÊNG GIỮA NIÊN ĐỘ
Ngày 30 tháng 09 năm 2021 và cho giai đoạn tài chính kết thúc cùng ngày

7. PHẢI THU VỀ CHO VAY NGẮN HẠN

	<i>Đơn vị tính: triệu VND</i>	
	<i>Ngày 30 tháng 09 năm 2021</i>	<i>Ngày 31 tháng 12 năm 2020</i>
Cho vay các bên liên quan (Thuyết minh số 29)	5.571.000	-
Cho vay dài hạn các bên khác đến hạn thu hồi	16.000	16.000
TỔNG CỘNG	5.587.000	16.000

8. PHẢI THU KHÁC

	<i>Đơn vị tính: triệu VND</i>	
	<i>Ngày 30 tháng 09 năm 2021</i>	<i>Ngày 31 tháng 12 năm 2020</i>
Ngắn hạn		
Đặt cọc, góp vốn cho mục đích hợp tác đầu tư, kinh doanh (i)	20.820.199	20.986.051
Phải thu lợi nhuận được chia	3.619.354	41.287
Phải thu từ các khoản thu chi hộ	389.932	447.516
Phải thu từ ký quỹ, đặt cọc ngắn hạn	20.751	112.000
Phải thu khác	739.235	1.590.582
TỔNG CỘNG	25.589.471	23.177.436
<i>Trong đó:</i>		
<i>Phải thu ngắn hạn khác từ các bên khác</i>	<i>808.472</i>	<i>1.781.378</i>
<i>Phải thu ngắn hạn khác từ các bên liên quan (Thuyết minh số 29)</i>	<i>24.780.999</i>	<i>21.396.058</i>
Dài hạn		
Đặt cọc thuê mặt bằng	14.584	12.704
Phải thu khác	63.527	2.929
TỔNG CỘNG	78.111	15.633

- (i) Chủ yếu bao gồm các khoản góp vốn và tài sản góp vốn theo các hợp đồng hợp tác đầu tư và kinh doanh với các công ty trong Tập đoàn cho mục đích đầu tư phát triển một số dự án bất động sản và thương mại dịch vụ.

THUYẾT MINH BÁO CÁO TÀI CHÍNH RIÊNG GIỮA NIÊN ĐỘ
Ngày 30 tháng 09 năm 2021 và cho giai đoạn tài chính kết thúc cùng ngày

9. HÀNG TỒN KHO

Đơn vị tính: triệu VND

	<i>Ngày 30 tháng 09 năm 2021</i>		<i>Ngày 31 tháng 12 năm 2020</i>	
	<i>Giá gốc</i>	<i>Dự phòng</i>	<i>Giá gốc</i>	<i>Dự phòng</i>
Bất động sản để bán đang xây dựng (i)	2.386.080	-	1.915.457	-
Bất động sản để bán đã xây dựng hoàn thành	284.449	(3.892)	297.398	(3.892)
Bất động sản mua để bán	360.764	(16.049)	317.961	(16.049)
Chi phí sản xuất kinh doanh dở dang (ii)	1.014.173	-	978.351	-
Hàng tồn kho khác	414.719	-	940.190	-
TỔNG CỘNG	4.460.185	(19.941)	4.449.357	(19.941)

(i) Chủ yếu bao gồm chi phí xây dựng và phát triển các hạng mục căn hộ, biệt thự.

(ii) Bao gồm các khoản chi phí phát sinh liên quan đến việc cung cấp dịch vụ tổng thầu xây dựng cho các chủ đầu tư của các dự án.

10. CHI PHÍ TRẢ TRƯỚC

Đơn vị tính: triệu VND

	<i>Ngày 30 tháng 09 năm 2021</i>	<i>Ngày 31 tháng 12 năm 2020</i>
Ngắn hạn		
Chi phí bán hàng liên quan đến các bất động sản chưa bàn giao	8.151	23.217
Thuế thu nhập doanh nghiệp tạm nộp	2.046	6.926
Chi phí trả trước ngắn hạn khác	110.269	56.222
TỔNG CỘNG	120.466	86.365
Dài hạn		
Chi phí sửa chữa lớn	13.434	16.474
Chi phí trả trước tiền thuê biệt thự	4.128	13.850
Chi phí công cụ, dụng cụ	22.529	29.575
TỔNG CỘNG	40.091	59.899

THUYẾT MINH BÁO CÁO TÀI CHÍNH RIÊNG GIỮA NIÊN ĐỘ
Ngày 30 tháng 09 năm 2021 và cho giai đoạn tài chính kết thúc cùng ngày

11. TÀI SẢN KHÁC

	<i>Đơn vị tính: triệu VND</i>	
	<i>Ngày 30 tháng 09 năm 2021</i>	<i>Ngày 31 tháng 12 năm 2020</i>
Ngắn hạn		
Đặt cọc cho mục đích đầu tư (i)	8.759.758	4.251.758
Đặt cọc cho mục đích thương mại (ii)	1.032.336	-
TỔNG CỘNG	9.792.094	4.251.758
<i>Trong đó:</i>		
<i>Đặt cọc cho các bên khác</i>	1.032.336	-
<i>Đặt cọc cho các bên liên quan (Thuyết minh số 29)</i>	8.759.758	4.251.758
Dài hạn		
Đặt cọc cho mục đích thương mại (ii)	-	1.032.336
TỔNG CỘNG	-	1.032.336
<i>Trong đó:</i>		
<i>Đặt cọc cho các bên khác</i>	-	1.032.336

- (i) Đây là các khoản đặt cọc cho một số công ty trong cùng Tập đoàn để mua cổ phần/phần vốn góp hoặc nhận chuyển nhượng/hợp tác phát triển một số dự án bất động sản.
- (ii) Khoản đặt cọc cho một đối tác với lãi suất được xác định theo lãi suất huy động tiết kiệm. Tiền đặt cọc và lãi cọc sẽ được chuyển thành khoản thanh toán tương ứng với 10% giá trị nghiệm thu theo các hợp đồng chi tiết được ký kết và thực hiện giữa Công ty và đối tác này.

THUYẾT MINH BÁO CÁO TÀI CHÍNH RIÊNG GIỮA NIÊN ĐỘ (tiếp theo)
 Ngày 30 tháng 09 năm 2021 và cho giai đoạn tài chính kết thúc cùng ngày

12. TÀI SẢN CÓ ĐỊNH HỮU HÌNH

	Đơn vị tính: triệu VND					
	Nhà cửa, vật kiến trúc	Máy móc, thiết bị	Phương tiện vận tải	Thiết bị văn phòng	Tài sản có định khác	Tổng cộng
Nguyên giá:						
Vào ngày 31/12/2020	1.338.788	270.716	8.307	14.967	12.227	1.645.005
Đầu tư xây dựng cơ bản hoàn thành	(11.378)	-	-	-	-	(11.378)
Mua trong kỳ	110	1.628	6.407	-	-	8.145
Thanh lý, nhượng bán	(132)	(9.351)	(128)	(336)	(88)	(10.035)
Vào ngày 30/09/2021	1.327.388	262.993	14.586	14.631	12.139	1.631.737
Giá trị khấu hao lũy kế:						
Vào ngày 31/12/2020	48.005	28.899	3.845	9.282	10.880	100.911
Khấu hao trong kỳ	26.955	17.214	1.302	4.536	1.395	51.402
Thanh lý, nhượng bán, phân loại	(116)	(9.038)	(133)	(136)	(176)	(9.599)
Vào ngày 30/09/2021	74.844	37.075	5.014	13.682	12.099	142.714
Giá trị còn lại:						
Vào ngày 31/12/2020	1.290.783	241.817	4.462	5.685	1.347	1.544.094
Vào ngày 30/09/2021	1.252.544	225.918	9.572	949	40	1.489.023

THUYẾT MINH BÁO CÁO TÀI CHÍNH RIÊNG GIỮA NIÊN ĐỘ (tiếp theo)
 Ngày 30 tháng 09 năm 2021 và cho giai đoạn tài chính kết thúc cùng ngày

13. BẤT ĐỘNG SẢN ĐẦU TƯ

	Quyền sử dụng đất và nhà cửa vật kiến trúc	Máy móc, thiết bị	Đơn vị tính: triệu VND
Nguyên giá:			
Vào ngày 31/12/2020	3.489.126	715.805	4.204.931
Đầu tư xây dựng cơ bản hoàn thành	11.390	-	11.390
Giảm khác	(4.747)	(611)	(5.358)
Vào ngày 30/09/2021	3.495.769	715.194	4.210.963
Giá trị khấu hao lũy kế:			
Vào ngày 31/12/2020	224.661	114.492	339.153
Khấu hao trong kỳ	62.846	41.055	103.901
Giảm khác	(367)	-	(367)
Vào ngày 30/09/2021	287.140	155.547	442.687
Giá trị còn lại:			
Vào ngày 31/12/2020	3.264.465	601.313	3.865.778
Vào ngày 30/09/2021	3.208.629	559.647	3.768.276

THUYẾT MINH BÁO CÁO TÀI CHÍNH RIÊNG GIỮA NIÊN ĐỘ (tiếp theo)
 Ngày 30 tháng 09 năm 2021 và cho giai đoạn tài chính kết thúc cùng ngày

14. CHI PHÍ XÂY DỰNG CƠ BẢN DỜ DANG

	<i>Đơn vị tính: triệu VND</i>	
	<i>Ngày 30 tháng 09 năm 2021</i>	<i>Ngày 31 tháng 12 năm 2020</i>
Dự án Hưng Yên	792.580	353.126
Các dự án khác	507.337	51.530
TỔNG CỘNG	1.299.917	404.656

15. CÁC KHOẢN ĐẦU TƯ TÀI CHÍNH DÀI HẠN

	<i>Đơn vị tính: triệu VND</i>			
	<i>Ngày 30 tháng 09 năm 2021</i>		<i>Ngày 31 tháng 12 năm 2020</i>	
	<i>Giá gốc</i>	<i>Dự phòng</i>	<i>Giá gốc</i>	<i>Dự phòng</i>
Đầu tư vào công ty con (Thuyết minh số 15.1)	39.958.923	(197.768)	33.804.923	(197.663)
Đầu tư góp vốn vào đơn vị khác (Thuyết minh số 15.2)	867.030	-	847.030	-
Đầu tư nắm giữ đến ngày đáo hạn (i)	50.000	-	50.000	-
TỔNG CỘNG	40.875.953	(197.768)	34.701.953	(197.663)

(i) Số dư vào ngày 30 tháng 09 năm 2021 bao gồm khoản đầu tư vào trái phiếu ngân hàng có giá trị ghi sổ là 50 tỷ VND có thời hạn 120 tháng.

Công ty Cổ phần Vinhomes

B09a-DN

THUYẾT MINH BÁO CÁO TÀI CHÍNH RIÊNG GIỮA NIÊN ĐỘ (tiếp theo)
Ngày 30 tháng 09 năm 2021 và cho giai đoạn tài chính kết thúc cùng ngày

15. CÁC KHOẢN ĐẦU TƯ TÀI CHÍNH DÀI HẠN (tiếp theo)

15.1 Đầu tư vào các công ty con

Thông tin chi tiết về các công ty con, tỷ lệ biểu quyết và tỷ lệ lợi ích trực tiếp và gián tiếp của Công ty trong các công ty con được trình bày ở Thuyết minh số 1.

	Ngày 30 tháng 09 năm 2021			Ngày 31 tháng 12 năm 2020		
	Số lượng cổ phiếu	Giá trị (*) (triệu VND)	Tỷ lệ vốn nắm giữ trực tiếp	Số lượng cổ phiếu	Giá trị (*) (triệu VND)	Tỷ lệ vốn nắm giữ trực tiếp
Công ty Sinh Thái	230.437.848	5.129.226	98,18%	230.437.848	5.129.226	98,18%
Công ty Tây Tăng Long	(**)	270.000	90,00%	(**)	270.000	90,00%
Công ty Cần Giờ	1.461.812.377	19.953.927	44,89%	1.461.812.377	19.953.927	44,89%
Công ty Metropolis Hà Nội	(***)	2.000.000	100,00%	(**)	2.000.000	100,00%
Công ty Hoàng Gia	42.905.000	1.454.627	96,85%	42.905.000	1.454.627	96,85%
Công ty Lăng Văn	9.146.571	301.921	91,47%	9.146.571	301.921	91,47%
Công ty GS Cú Chi	32.217.671	1.180.897	98,00%	32.217.671	1.180.897	98,00%
Công ty CP KCN Vinhomes	867.000.000	8.670.000	51,00%	306.000.000	3.060.000	51,00%
Công ty Thiên Niên Kỳ	(**)	294.960	100,00%	(**)	294.960	100,00%
Công ty An Thịnh	-	-	-	1.700.000	17.000	85,00%
Công ty Vinitis	305.000	86.165	61,00%	305.000	86.165	61,00%
Công ty Cổ phần Delta	10.000	49.200	1,00%	10.000	49.200	1,00%
Công ty CP Đầu tư và Phát triển Đô thị Sài Đông	700.000	7.000	1,00%	700.000	7.000	1,00%
Công ty thời đại	(**)	561.000	100,00%	-	-	-
TỔNG CỘNG		39.958.923			33.804.923	

(*) Giá trị hợp lý các khoản đầu tư này chưa xác định được tại ngày 30 tháng 09 năm 2021 do cổ phiếu của các công ty này không được niêm yết trên thị trường chứng khoán.

(**) Đây là các công ty trách nhiệm hữu hạn.

Công ty Cổ phần Vinhomes

B09a-DN

THUYẾT MINH BÁO CÁO TÀI CHÍNH RIÊNG GIỮA NIÊN ĐỘ (tiếp theo)
Ngày 30 tháng 09 năm 2021 và cho giai đoạn tài chính kết thúc cùng ngày

15. CÁC KHOẢN ĐẦU TƯ TÀI CHÍNH DÀI HẠN (tiếp theo)

15.2 Đầu tư góp vốn vào đơn vị khác

	Ngày 30 tháng 09 năm 2021				Ngày 31 tháng 12 năm 2020			
	Số lượng cổ phiếu	Tỷ lệ biểu quyết (%)	Tỷ lệ sở hữu (%)	Giá trị (triệu VND) (*)	Số lượng cổ phiếu	Tỷ lệ biểu quyết (%)	Tỷ lệ sở hữu (%)	Giá trị (triệu VND) (*)
Công ty CP PT Đầu tư Kinh doanh Bất động sản SV ("Công ty SV")	9.700.000	4%	4%	97.000	7.700.000	4%	4%	77.000
Công ty CP PT Đầu tư Kinh doanh Bất động sản SV Tây Hà Nội ("Công ty SV Tây Hà Nội")	7.000.000	4%	4%	70.000	7.000.000	4%	4%	70.000
Công ty Cổ phần Đầu tư Kinh doanh Bất động sản Thăng Long ("Công ty BDS Thăng Long")	500.000	10%	10%	13.500	500.000	10%	10%	13.500
Công ty TNHH Đầu tư Kinh doanh Thương mại Phát Lộc ("Công ty Phát Lộc")	(**)	-	51%	342.909	(**)	-	51%	342.909
Công ty S-Vin	34.362.042	9,45%	9,45%	343.621	34.362.042	9,45%	9,45%	343.621
TỔNG CỘNG				867.030				847.030

(*) Giá trị hợp lý các khoản đầu tư này chưa xác định được tại ngày 30 tháng 09 năm 2021 do cổ phiếu của các công ty này không được niêm yết trên thị trường chứng khoán.

(**) Tại ngày 30 tháng 09 năm 2021, Công ty không còn nắm giữ quyền kiểm soát cũng như ảnh hưởng đáng kể đối với Công ty Phát Lộc. Do vậy, khoản đầu tư vào Công ty Phát Lộc được trình bày là một khoản đầu tư khác.

THUYẾT MINH BÁO CÁO TÀI CHÍNH RIÊNG GIỮA NIÊN ĐỘ (tiếp theo)
Ngày 30 tháng 09 năm 2021 và cho giai đoạn tài chính kết thúc cùng ngày

16. PHẢI TRẢ NGƯỜI BÁN VÀ NGƯỜI MUA TRẢ TIỀN TRƯỚC NGẮN HẠN

16.1 Phải trả người bán ngắn hạn

	<i>Đơn vị tính: triệu VND</i>	
	<i>Ngày 30 tháng 09 năm 2021</i>	<i>Ngày 31 tháng 12 năm 2020</i>
Phải trả cho người bán	2.768.447	2.158.079
Phải trả cho các bên liên quan (Thuyết minh số 29)	415.119	469.973
TỔNG CỘNG	<u>3.183.566</u>	<u>2.628.052</u>

16.2 Người mua trả tiền trước ngắn hạn

	<i>Đơn vị tính: triệu VND</i>	
	<i>Ngày 30 tháng 09 năm 2021</i>	<i>Ngày 31 tháng 12 năm 2020</i>
Thanh toán theo các hợp đồng chuyển nhượng bất động sản (i)	315.329	785.676
Trả trước theo các hợp đồng xây dựng	326.191	1.267.859
TỔNG CỘNG	<u>641.520</u>	<u>2.053.535</u>

Trong đó:

<i>Trả trước ngắn hạn của các bên khác</i>	<i>641.520</i>	<i>2.053.535</i>
--	----------------	------------------

(i) Chủ yếu bao gồm các khoản thanh toán theo tiến độ từ các khách hàng đã ký hợp đồng mua bán bất động sản tại các dự án của Công ty.

17. THUẾ VÀ CÁC KHOẢN PHẢI NỘP, PHẢI THU NHÀ NƯỚC

	<i>Đơn vị tính: triệu VND</i>			
	<i>Số đầu năm</i>	<i>Số phải nộp trong kỳ</i>	<i>Số đã nộp trong kỳ</i>	<i>Số cuối kỳ</i>
Phải nộp				
Thuế thu nhập doanh nghiệp	201.340	712.751	362.185	551.906
Thuế thu nhập cá nhân	45.062	106.216	109.043	42.235
Thuế giá trị gia tăng	141.106	503.281	301.364	343.023
Các loại thuế khác	1.027	319.160	320.080	107
TỔNG CỘNG	<u>388.535</u>	<u>1.641.408</u>	<u>1.092.672</u>	<u>937.271</u>

THUYẾT MINH BÁO CÁO TÀI CHÍNH RIÊNG GIỮA NIÊN ĐỘ (tiếp theo)
 Ngày 30 tháng 09 năm 2021 và cho giai đoạn tài chính kết thúc cùng ngày

18. CHI PHÍ PHẢI TRẢ

	<i>Đơn vị tính: triệu VND</i>	
	<i>Ngày 30 tháng 09 năm 2021</i>	<i>Ngày 31 tháng 12 năm 2020</i>
Ngắn hạn		
Lãi trái phiếu và lãi vay phải trả	386.718	237.786
Trích trước cho các bất động sản đầu tư đã đi vào hoạt động và giá vốn trích trước cho các bất động sản đã bàn giao	523.255	1.087.649
Trích trước chi phí hoa hồng môi giới và các chi phí bán hàng khác liên quan đến các căn hộ và biệt thự	144.095	531.324
Chi phí xây dựng trích trước	1.521.149	225.056
Các khoản chi phí phải trả khác	426.057	193.574
TỔNG CỘNG	3.001.274	2.275.389
<i>Trong đó:</i>		
<i>Chi phí phải trả ngắn hạn cho các bên khác</i>	<i>2.888.302</i>	<i>2.066.249</i>
<i>Chi phí phải trả ngắn hạn cho các bên liên quan</i>	<i>112.972</i>	<i>209.140</i>
Dài hạn		
Lãi vay phải trả	751.800	1.665.539
TỔNG CỘNG	751.800	1.665.539
<i>Trong đó:</i>		
<i>Chi phí phải trả dài hạn cho các bên khác</i>	<i>749.453</i>	<i>789.689</i>
<i>Chi phí phải trả dài hạn cho các bên liên quan (Thuyết minh số 29)</i>	<i>2.347</i>	<i>875.850</i>

19. DOANH THU CHƯA THỰC HIỆN

	<i>Đơn vị tính: triệu VND</i>	
	<i>Ngày 30 tháng 09 năm 2021</i>	<i>Ngày 31 tháng 12 năm 2020</i>
Ngắn hạn		
Doanh thu chưa thực hiện từ dịch vụ quản lý bất động sản	516.735	488.240
Doanh thu chưa thực hiện từ dịch vụ cho thuê	23.441	4.060
TỔNG CỘNG	540.176	492.300
Dài hạn		
Doanh thu chưa thực hiện từ dịch vụ quản lý bất động sản	1.063.527	1.260.644
TỔNG CỘNG	1.063.527	1.260.644

THUYẾT MINH BÁO CÁO TÀI CHÍNH RIÊNG GIỮA NIÊN ĐỘ (tiếp theo)
Ngày 30 tháng 09 năm 2021 và cho giai đoạn tài chính kết thúc cùng ngày

20. PHẢI TRẢ KHÁC

Đơn vị tính: triệu VND

	Ngày 30 tháng 09 năm 2021	Ngày 31 tháng 12 năm 2020
Ngắn hạn		
Nhận đặt cọc theo hợp đồng hợp tác đầu tư và kinh doanh (i)	5.167.126	5.609.298
Đặt cọc cho mục đích chuyển nhượng khoản đầu tư (ii)	7.144.852	-
Các khoản thu hộ phải trả	50.770	1.973.955
Tiền nhận theo các hợp đồng đặt cọc và thỏa thuận có liên quan khác	8.847.574	1.273.779
Kinh phí bảo trì của các căn hộ đã bàn giao (iii)	299.926	525.386
Nhận đặt cọc từ đại lý môi giới và khách thuê mặt bằng	171.193	168.882
Các khoản phải trả khác	57.287	104.351
TỔNG CỘNG	21.738.728	9.655.651
<i>Trong đó:</i>		
<i>Phải trả khác cho các bên khác</i>	<i>9.942.924</i>	<i>2.053.234</i>
<i>Phải trả khác cho bên liên quan (Thuyết minh số 29)</i>	<i>11.795.804</i>	<i>7.602.417</i>
Dài hạn		
Nhận đặt cọc chuyển nhượng cổ phần	1.752.818	2.313.818
Các khoản phải trả khác	2.275	2.275
TỔNG CỘNG	1.755.093	2.316.093
<i>Trong đó:</i>		
<i>Phải trả khác cho các bên khác</i>	<i>2.275</i>	<i>563.275</i>
<i>Phải trả khác cho bên liên quan (Thuyết minh số 29)</i>	<i>1.752.818</i>	<i>1.752.818</i>

(i) Đây là các khoản đặt cọc từ một số công ty trong cùng Tập đoàn cho Công ty theo các hợp đồng hợp tác đầu tư và kinh doanh cho mục đích hợp tác đầu tư các cấu phần trung tâm thương mại, khách sạn, trường học thuộc một số Dự án của Công ty.

(ii) Đây là khoản thanh toán từ một số Công ty con cho mục đích chuyển nhượng một số khoản đầu tư của Công ty.

(iii) Đây là các khoản kinh phí bảo trì cho các căn hộ đã bàn giao và sẽ được chuyển về cho các Ban Quản trị Tòa nhà.

Công ty Cổ phần Vinhomes

B09a-DN

THUYẾT MINH BÁO CÁO TÀI CHÍNH RIÊNG GIỮA NIÊN ĐỘ (tiếp theo)
 Ngày 30 tháng 09 năm 2021 và cho giai đoạn tài chính kết thúc cùng ngày

21. VAY

	Ngày 30 tháng 09 năm 2021		Ngày 31 tháng 12 năm 2020		Đơn vị tính: triệu VND
	Giá trị	Số có khả năng trả nợ	Giá trị	Số có khả năng trả nợ	
Vay ngắn hạn					
Vay ngắn hạn ngân hàng	-	-	590.000	590.000	590.000
Trái phiếu phát hành (Thuyết minh số 21.2)	4.360.046	4.360.046	8.442.360	8.442.360	8.442.360
	4.360.046	4.360.046	9.032.360	9.032.360	9.032.360
Nợ dài hạn					
Trái phiếu phát hành (Thuyết minh số 21.2)	7.543.022	7.543.022	5.390.862	5.390.862	5.390.862
Vay từ các đối tác (Thuyết minh số 21.1)	3.940.000	3.940.000	3.940.000	3.940.000	3.940.000
Vay từ các bên liên quan (Thuyết minh số 29)	80.000	80.000	17.684.147	17.684.147	17.684.147
	11.563.022	11.563.022	27.015.009	27.015.009	27.015.009
TỔNG CỘNG	15.923.068	15.923.068	36.047.369	36.047.369	36.047.369

THUYẾT MINH BÁO CÁO TÀI CHÍNH RIÊNG GIỮA NIÊN ĐỘ (tiếp theo)
 Ngày 30 tháng 09 năm 2021 và cho giai đoạn tài chính kết thúc cùng ngày

21. VAY (tiếp theo)

21.1 Vay từ các đối tác doanh nghiệp

Chi tiết khoản đi vay từ các đối tác doanh nghiệp:

- ▶ Các khoản đi vay dài hạn từ các đối tác với tổng giá trị 3.940 tỷ VND, chịu lãi suất 9%/năm và đáo hạn vào năm 2022.

21.2 Trái phiếu phát hành

	<i>Đơn vị tính: triệu VND</i>	
	<i>Số cuối kỳ</i>	<i>Số đầu kỳ</i>
Trái phiếu phát hành	11.903.068	13.833.222
Trong đó: Trái phiếu dài hạn đến hạn trả	<u>(4.360.046)</u>	<u>(8.442.360)</u>
TỔNG CỘNG	<u>7.543.022</u>	<u>5.390.862</u>

Công ty Cổ phần Vinhomes

B09a-DN

THUYẾT MINH BÁO CÁO TÀI CHÍNH RIÊNG (tiếp theo)

Ngày 30 tháng 09 năm 2021 và cho giai đoạn tài chính kết thúc cùng ngày

21. VAY VÀ NỢ (tiếp theo)

21.2 Trái phiếu phát hành (tiếp theo)

<i>Đơn vị tư vấn phát hành</i>	<i>Số cuối kỳ</i>	<i>Đáo hạn</i>	<i>Lãi suất</i>	<i>Đơn vị tính: triệu VND</i>
				<i>Tài sản đảm bảo</i>
Công ty Cổ phần Chứng khoán Kỹ thương	4.360.046	Tháng 11 năm 2021	Lãi suất 10%/năm áp dụng cho bốn kỳ tính lãi đầu tiên. Lãi suất các kỳ tiếp theo là lãi suất huy động tiết kiệm trung bình kỳ hạn 12 tháng trả sau bằng đồng Việt Nam cộng biên độ.	(i)
	5.415.422	Tháng 05 năm 2023	Lãi suất 9-9,5%/năm áp dụng cho bốn kỳ tính lãi đầu tiên. Lãi suất các kỳ tiếp theo là lãi suất huy động tiết kiệm trung bình kỳ hạn 12 tháng trả sau bằng đồng Việt Nam cộng biên độ.	(i)
	2.127.600	Tháng 09 năm 2024	Lãi suất 8,8%/năm áp dụng cho bốn kỳ tính lãi đầu tiên. Lãi suất các kỳ tiếp theo là lãi suất huy động tiết kiệm trung bình kỳ hạn 12 tháng trả sau bằng đồng Việt Nam cộng biên độ.	(i)
TỔNG CỘNG	11.903.068			

(i) Tại ngày 30 tháng 9 năm 2021, tài sản đảm bảo cho các khoản trái phiếu này bao gồm một số dự án thương mại dịch vụ và tài sản đảm bảo khác.

22. DỰ PHÒNG PHẢI TRẢ DÀI HẠN

Chủ yếu bao gồm khoản dự phòng chi phí sửa chữa các bất động sản để theo điều khoản bảo hành trong các hợp đồng mua bán các bất động sản để bán.

Công ty Cổ phần Vinhomes

B09a-DN

THUYẾT MINH BÁO CÁO TÀI CHÍNH RIÊNG (tiếp theo)

Ngày 30 tháng 09 năm 2021 và cho giai đoạn tài chính kết thúc cùng ngày

23. VỐN CHỦ SỞ HỮU

23.1 Tình hình tăng giảm nguồn vốn chủ sở hữu

Kỳ trước	Vốn cổ phần đã phát hành	Cổ phiếu quỹ	Thặng dư vốn cổ phần	Quỹ khác thuộc vốn chủ sở hữu	Lợi nhuận sau thuế chưa phân phối	Đơn vị tính: Triệu VND	
							Tổng cộng
Vào ngày 01 tháng 01 năm 2020	33.495.139	(5.549.929)	-	-	11.860.504		39.805.714
- Lợi nhuận thuần trong kỳ	-	-	-	-	1.876.749		1.876.749
- Trích Quỹ khác	-	-	-	10.000	(10.000)		-
Vào ngày 30 tháng 09 năm 2020	<u>33.495.139</u>	<u>(5.549.929)</u>	-	<u>10.000</u>	<u>13.727.253</u>		<u>41.682.463</u>
Kỳ này							
Vào ngày 01 tháng 01 năm 2021	33.495.139	(5.549.929)	-	10.000	21.293.690		49.248.900
- Chia cổ tức bằng tiền mặt (i)	-	-	-	-	(5.024.270)		(5.024.270)
- Chia cổ tức bằng cổ phiếu (i)	10.048.536	-	-	-	(10.048.536)		-
- Bán cổ phiếu quỹ	-	5.549.929	965.023	-	-		6.514.952
- Trích Quỹ khác	-	-	-	5.000	(5.000)		-
- Lợi nhuận thuần trong kỳ	-	-	-	-	9.760.434		9.760.434
Vào ngày 30 tháng 09 năm 2021	<u>43.543.675</u>	-	<u>965.023</u>	<u>15.000</u>	<u>15.976.318</u>		<u>60.500.016</u>

THUYẾT MINH BÁO CÁO TÀI CHÍNH RIÊNG (tiếp theo)
 Ngày 30 tháng 09 năm 2021 và cho giai đoạn tài chính kết thúc cùng ngày

23. VỐN CHỦ SỞ HỮU (tiếp theo)

23.2 Cổ phiếu phổ thông và cổ phiếu ưu đãi

	<i>Đơn vị tính: Cổ phiếu</i>	
	<i>Ngày 30 tháng 09 năm 2021</i>	<i>Ngày 31 tháng 12 năm 2020</i>
Số lượng cổ phiếu đăng ký phát hành	4.354.367.488	3.349.513.918
Số lượng cổ phiếu đã bán ra công chúng	4.354.367.488	3.349.513.918
<i>Cổ phiếu phổ thông</i>	4.354.367.488	3.349.513.918
<i>Cổ phiếu ưu đãi</i>	-	-
Số lượng cổ phiếu được mua lại (cổ phiếu quỹ)	-	60.000.000
<i>Cổ phiếu phổ thông</i>	-	60.000.000
<i>Cổ phiếu ưu đãi</i>	-	-
Số lượng cổ phiếu đang lưu hành	4.354.367.488	3.289.513.918
<i>Cổ phiếu phổ thông</i>	4.354.367.488	3.289.513.918
<i>Cổ phiếu ưu đãi</i>	-	-

Mệnh giá cổ phiếu đang lưu hành: 10.000 VND/cổ phiếu

THUYẾT MINH BÁO CÁO TÀI CHÍNH RIÊNG (tiếp theo)
 Ngày 30 tháng 09 năm 2021 và cho giai đoạn tài chính kết thúc cùng ngày

24. DOANH THU

24.1 Doanh thu bán hàng và cung cấp dịch vụ

	<i>Đơn vị tính: triệu VND</i>	
	<i>Quý III năm 2021</i>	<i>Quý III năm 2020</i>
Tổng doanh thu	4.245.427	7.820.618
<i>Trong đó:</i>		
Doanh thu từ chuyển nhượng bất động sản	63.336	989.771
Doanh thu cho thuê bất động sản đầu tư và cung cấp các dịch vụ khác	63.862	163.144
Doanh thu cung cấp dịch vụ quản lý bất động sản	494.864	296.061
Doanh thu từ cung cấp dịch vụ quản lý, tư vấn bán hàng và phát triển dự án	1.065.825	1.192.981
Doanh thu từ cung cấp dịch vụ tổng thầu xây dựng, tư vấn thiết kế và giám sát thi công	2.493.108	5.025.411
Doanh thu từ hoạt động khác	64.432	153.250
Các khoản giảm trừ doanh thu	-	-
Doanh thu thuần	4.245.427	7.820.618

24.2 Doanh thu hoạt động tài chính

	<i>Đơn vị tính: triệu VND</i>	
	<i>Quý III năm 2021</i>	<i>Quý III năm 2020</i>
Lãi tiền gửi và cho vay	311.640	17.128
Thu nhập từ hợp đồng hợp tác đầu tư và kinh doanh	910.281	142.635
Thu nhập tài chính khác	9.853	50
TỔNG CỘNG	1.231.774	159.813

THUYẾT MINH BÁO CÁO TÀI CHÍNH RIÊNG (tiếp theo)
 Ngày 30 tháng 09 năm 2021 và cho giai đoạn tài chính kết thúc cùng ngày

25. GIÁ VỐN HÀNG BÁN VÀ DỊCH VỤ CUNG CẤP

	<i>Đơn vị tính: triệu VND</i>	
	<i>Quý III năm 2021</i>	<i>Quý III năm 2020</i>
Giá vốn bất động sản đã chuyển nhượng	35.354	643.374
Giá vốn cho thuê và cung cấp các dịch vụ liên quan	33.588	148.603
Giá vốn cung cấp dịch vụ quản lý bất động sản	374.569	294.220
Giá vốn dịch vụ quản lý, tư vấn bán hàng và phát triển dự án	289.635	519.358
Giá vốn cung cấp dịch vụ tổng thầu xây dựng, tư vấn thiết kế và giám sát thi công	2.055.804	2.836.744
Doanh thu hoạt động khác	76.209	103.438
TỔNG CỘNG	2.865.159	4.545.737

26. CHI PHÍ TÀI CHÍNH

	<i>Đơn vị tính: triệu VND</i>	
	<i>Quý III năm 2021</i>	<i>Quý III năm 2020</i>
Chi phí lãi vay và phát hành trái phiếu	459.082	1.245.300
Chi phí tài chính khác	16.292	747.881
TỔNG CỘNG	475.374	1.993.181

27. CHI PHÍ BÁN HÀNG VÀ CHI PHÍ QUẢN LÝ DOANH NGHIỆP

	<i>Đơn vị tính: triệu VND</i>	
	<i>Quý III năm 2021</i>	<i>Quý III năm 2020</i>
Chi phí bán hàng		
Chi phí hoa hồng môi giới	4.588	8.272
Chi phí nhân công	5.501	15.277
Chi phí bán hàng khác	3.711	9.894
TỔNG CỘNG	13.800	33.443
Chi phí quản lý doanh nghiệp		
Chi phí nhân công	11.865	14.178
Chi phí khấu hao tài sản cố định	9.514	4.318
Chi phí dịch vụ mua ngoài và chi phí dự phòng (bao gồm hoàn nhập dự phòng)	11.450	104.891
TỔNG CỘNG	32.829	123.387

THUYẾT MINH BÁO CÁO TÀI CHÍNH RIÊNG (tiếp theo)

Ngày 30 tháng 09 năm 2021 và cho giai đoạn tài chính kết thúc cùng ngày

28. THUẾ THU NHẬP DOANH NGHIỆP

Thuế suất thuế thu nhập doanh nghiệp ("TNDN") áp dụng cho Công ty trong kỳ là 20% thu nhập chịu thuế (năm trước: 20%).

Các báo cáo thuế của Công ty sẽ chịu sự kiểm tra của cơ quan thuế. Do việc áp dụng luật và các quy định về thuế có thể được giải thích theo nhiều cách khác nhau, số thuế được trình bày trên báo cáo tài chính riêng giữa niên độ có thể sẽ bị thay đổi theo quyết định cuối cùng của cơ quan thuế.

Chi phí thuế TNDN

	<i>Đơn vị tính: triệu VND</i>	
	<i>Quý III năm 2021</i>	<i>Quý III năm 2020</i>
Chi phí thuế TNDN hiện hành	170.907	220.946
Chi phí thuế TNDN hoãn lại	1.959	3.634
TỔNG CỘNG	172.866	224.580

THUYẾT MINH BÁO CÁO TÀI CHÍNH RIÊNG (tiếp theo)

Ngày 30 tháng 09 năm 2021 và cho giai đoạn tài chính kết thúc cùng ngày

29. NGHIỆP VỤ VỚI CÁC BÊN LIÊN QUAN

29.1 Chi tiết các khoản phải thu và phải trả với các bên liên quan

Các khoản phải thu và phải trả với các bên liên quan tại ngày 30 tháng 09 năm 2021 và tại ngày 31 tháng 12 năm 2020 như sau:

Đơn vị tính: triệu VND

Bên liên quan	Mối quan hệ	Nội dung nghiệp vụ	Số cuối kỳ	Số đầu kỳ
Phải thu ngắn hạn của khách hàng (Thuyết minh số 6.1)				
Công ty Thái Sơn	Công ty con	Chuyển nhượng cổ phần phải thu	3.074.482	3.074.482
		Phải thu từ dịch vụ quản lý, tư vấn bán hàng, hoa hồng môi giới và các dịch vụ khác	664.566	426.927
Công ty Thành phố Xanh	Công ty con	Phải thu từ dịch vụ quản lý, tư vấn bán hàng và các dịch vụ khác	-	930.331
Công ty Metropolis HN	Công ty con	Chuyển nhượng cổ phần phải thu	-	20.000.774
Công Ty Thiên Niên Kỳ	Công ty con	Chuyển nhượng cổ phần phải thu	-	4.444.617
Công ty Vinchool	Công ty trong cùng Tập đoàn	Phải thu từ doanh thu chia sẻ dịch vụ giáo dục	214.899	158.820
Công ty Đô Thị Gia Lâm	Công ty con	Phải thu từ dịch vụ quản lý, phát triển dự án, tư vấn bán hàng và hoa hồng môi giới	587.183	517.597
Các công ty khác trong cùng Tập đoàn		Phải thu khác	521.147	454.498
			5.062.277	30.008.046

Phải thu về cho vay ngắn hạn (Thuyết minh số 7)

Chi tiết các khoản cho vay ngắn hạn tại ngày 30 tháng 09 năm 2021:

Bên liên quan	Mối quan hệ	Số dư vay triệu VND	Lãi suất %/năm	Ngày đáo hạn	Tài sản đảm bảo
Công ty Thành phố Xanh	Công ty con	3.595.000	9%	Tháng 9 năm 2022	Không có
Công ty Thiên Niên Kỳ	Công ty con	1.455.000	9%	Tháng 9 năm 2022	Không có
Công ty Thời Đại	Công ty con	318.000	9%	Tháng 6 năm 2022	Không có
Công ty Bảo Lai	Công ty con	178.000	9%	Tháng 4 năm 2022	(i)
Công ty Vinitis	Công ty con	25.000	9%	Tháng 9 năm 2022	Không có
		5.571.000			

(i) Khoản cho vay này được đảm bảo bằng tài sản của một số công ty con

THUYẾT MINH BÁO CÁO TÀI CHÍNH RIÊNG (tiếp theo)
 Ngày 30 tháng 09 năm 2021 và cho giai đoạn tài chính kết thúc cùng ngày

29. NGHIỆP VỤ VỚI CÁC BÊN LIÊN QUAN (tiếp theo)

29.1 Chi tiết các khoản phải thu và phải trả với các bên liên quan (tiếp theo)

Các khoản phải thu và phải trả với các bên liên quan tại ngày 30 tháng 09 năm 2021 và tại ngày 31 tháng 12 năm 2020 như sau: (tiếp theo)

Đơn vị tính: triệu VND

<i>Bên liên quan</i>	<i>Mối quan hệ</i>	<i>Nội dung nghiệp vụ</i>	<i>Số cuối kỳ</i>	<i>Số đầu kỳ</i>
Phải thu ngắn hạn khác (Thuyết minh số 8)				
Tập đoàn Vingroup - Công ty CP	Công ty mẹ	Góp vốn hợp tác đầu tư và kinh doanh Phải thu từ chia sẻ lợi nhuận hợp tác đầu tư và kinh doanh	410.230 676.261	410.230 -
Công ty Vincom Retail	Công ty trong cùng Tập đoàn	Tài sản hợp tác đầu tư Phải thu từ chia sẻ lợi nhuận hợp tác đầu tư và kinh doanh	2.078.484 54.073	2.162.507 25.519
Công ty Vinpearl	Công ty trong cùng Tập đoàn	Tài sản hợp tác đầu tư	1.981.481	2.043.912
Công ty Vinschool	Công ty trong cùng Tập đoàn	Tài sản hợp tác đầu tư	615.423	634.821
Công ty Thái Sơn	Công ty con	Góp vốn hợp tác đầu tư và kinh doanh	7.317.282	7.317.282
Công ty Thành phố xanh	Công ty con	Góp vốn hợp tác đầu tư và kinh doanh Phải thu từ chia sẻ lợi nhuận hợp tác đầu tư và kinh doanh Lãi cho vay	8.417.299 2.889.020 152.995	8.417.299 - -
Các công ty khác trong cùng Tập đoàn		Phải thu khác	188.451	384.488
			24.780.999	21.396.058

THUYẾT MINH BÁO CÁO TÀI CHÍNH RIÊNG (tiếp theo)
 Ngày 30 tháng 09 năm 2021 và cho giai đoạn tài chính kết thúc cùng ngày

29. NGHIỆP VỤ VỚI CÁC BÊN LIÊN QUAN (tiếp theo)

29.1 Chi tiết các khoản phải thu và phải trả với các bên liên quan (tiếp theo)

Các khoản phải thu và phải trả với các bên liên quan tại ngày 30 tháng 09 năm 2021 và tại ngày 31 tháng 12 năm 2020 như sau: (tiếp theo)

			<i>Đơn vị tính: triệu VND</i>	
<i>Bên liên quan</i>	<i>Mối quan hệ</i>	<i>Nội dung nghiệp vụ</i>	<i>Số cuối kỳ</i>	<i>Số đầu kỳ</i>
Tài sản ngắn hạn khác (Thuyết minh số 11)				
Công ty Vinpearl	Công ty trong cùng Tập đoàn	Đặt cọc cho mục đích đầu tư và mua cổ phần	3.950.000	3.950.000
Công ty Thành phố xanh	Công ty con	Đặt cọc cho mục đích đầu tư và mua cổ phần	4.508.000	-
Các công ty khác trong cùng Tập đoàn		Đặt cọc cho mục đích đầu tư và mua cổ phần	301.758	301.758
			8.759.758	4.251.758
Phải trả người bán ngắn hạn (Thuyết minh số 16.1)				
Tập đoàn Vingroup - Công ty CP	Công ty mẹ	Phí dịch vụ quản lý phải trả	135.286	183.650
Công ty TNHH Kinh doanh thương mại và dịch vụ Vinfast	Công ty trong cùng Tập đoàn	Chi phí mua hàng phải trả	173.530	210.000
Các công ty khác trong cùng Tập đoàn		Phải trả phí dịch vụ	106.303	76.323
			415.119	469.973

THUYẾT MINH BÁO CÁO TÀI CHÍNH RIÊNG (tiếp theo)
 Ngày 30 tháng 09 năm 2021 và cho giai đoạn tài chính kết thúc cùng ngày

29. NGHIỆP VỤ VỚI CÁC BÊN LIÊN QUAN (tiếp theo)

29.1 Chi tiết các khoản phải thu và phải trả với các bên liên quan (tiếp theo)

Các khoản phải thu và phải trả với các bên liên quan tại ngày 30 tháng 09 năm 2021 và tại ngày 31 tháng 12 năm 2020 như sau: (tiếp theo)

Đơn vị tính: triệu VND

Bên liên quan	Mối quan hệ	Nội dung nghiệp vụ	Số cuối kỳ	Số đầu kỳ
Chi phí phải trả dài hạn (Thuyết minh số 18)				
Công ty Đô Thị Gia Lâm	Công ty con	Lãi vay phải trả	-	117.382
Các công ty khác trong cùng Tập đoàn		Chi phí phải trả dài hạn khác	2.347	758.468
			2.347	875.850

Phải trả ngắn hạn khác (Thuyết minh số 20)

Công ty Vinpearl	Công ty trong cùng Tập đoàn	Nhận đặt cọc hợp đồng hợp tác đầu tư	2.199.807	2.199.807
Công ty Vincom Retail	Công ty trong cùng Tập đoàn	Nhận đặt cọc hợp đồng hợp tác đầu tư	2.252.119	2.494.291
Công ty Vinschool	Công ty trong cùng Tập đoàn	Nhận đặt cọc hợp đồng hợp tác đầu tư	715.200	915.200
Công ty Hòn Một	Công ty con	Nhận đặt cọc cho mục đích chuyển nhượng cổ phần	1.454.626	-
Công ty ĐTĐH Berjaya	Công ty con	Nhận đặt cọc cho mục đích chuyển nhượng cổ phần	5.129.226	-
Công ty Thành phố Xanh	Công ty con	Phải trả khác	-	1.865.600
Các công ty khác trong cùng Tập đoàn		Phải trả khác	44.826	127.519
			11.795.804	7.602.417

Phải trả dài hạn khác (Thuyết minh số 20)

Công ty TTTC Berjaya	Công ty con	Nhận đặt cọc cho mục đích chuyển nhượng cổ phần	1.752.818	1.752.818
			1.752.818	1.752.818

THUYẾT MINH BÁO CÁO TÀI CHÍNH RIÊNG (tiếp theo)
Ngày 30 tháng 09 năm 2021 và cho giai đoạn tài chính kết thúc cùng ngày

29. NGHIỆP VỤ VỚI CÁC BÊN LIÊN QUAN (tiếp theo)

29.2 Chi tiết các khoản đi vay dài hạn từ các bên liên quan (Thuyết minh số 21)

Chi tiết các khoản đi vay dài hạn tại ngày 30 tháng 09 năm 2021 bao gồm các khoản các đi vay từ các công ty con với lãi suất 9%/năm và đáo hạn vào năm 2022.

30. CÁC SỰ KIỆN PHÁT SINH SAU NGÀY KẾT THÚC KỲ KẾ TOÁN

Không có sự kiện nào khác phát sinh sau ngày kết thúc kỳ kế toán yêu cầu phải được điều chỉnh hay trình bày trong báo cáo tài chính riêng giữa niên độ của Công ty.



Phạm Thị Lan
Người lập



Lê Tiên Công
Kế toán trưởng



Nguyễn Hữu Hoa
Tổng Giám Đốc

Hà Nội, Việt Nam

Ngày 27 tháng 10 năm 2021